



**Издатель**

ФГБОУ ВО «Петрозаводский государственный университет»  
Российская Федерация, г.Петрозаводск, пр.Ленина,33

Научный электронный журнал

**ПРИНЦИПЫ ЭКОЛОГИИ**

<http://ecopri.ru>

**Т. 6. № 3 (24). Сентябрь, 2017**

**Главный редактор**

А. В. Коросов

**Редакционный совет**

В. Н. Большаков  
А. В. Воронин  
Э. В. Ивантер  
Н. Н. Немова  
Г. С. Розенберг  
А. Ф. Титов

**Редакционная коллегия**

Г. С. Антипина  
В. В. Вапиров  
А. Е. Веселов  
Т. О. Волкова  
Е. П. Иешко  
В. А. Илюха  
Н. М. Калинин  
J. P. Kurhinen  
А. М. Макаров  
А. Ю. Мейгал  
J. B. Jakovlev

**Службы поддержки**

А. Г. Марахтанов  
Е. В. Голубев  
С. Л. Смирнова  
Н. Д. Чернышева  
М. Л. Киреева

**ISSN 2304-6465**

**Адрес редакции**

185910, Республика Карелия, г.Петрозаводск, пр. Ленина, 33. Каб. 453

E-mail: [ecopri@psu.karelia.ru](mailto:ecopri@psu.karelia.ru)

<http://ecopri.ru>





УДК 574.3 :591.4

## ВЛИЯНИЕ ФАКТОРОВ СРЕДЫ НА ИЗМЕНЧИВОСТЬ РАЗМЕРОВ ЖУЖЕЛИЦЫ *POECILUS CUPREUS* L. (COLEOPTERA, CARABIDAE)

**СУХОДОЛЬСКАЯ**  
Раиса Анатольевна

*Институт проблем экологии и недропользования Академии наук Республики Татарстан, ra5suh@rambler.ru*

**САВЕЛЬЕВ**  
Анатолий Александрович

*Казанский (Поволжский) федеральный университет, saa@kpfu.ru*

**ШАМАЕВ**  
Денис Евгеньевич

*Институт проблем экологии и недропользования Академии наук Республики Татарстан, ra5suh@rambler.ru*

### Ключевые слова:

жужелицы  
внутривидовая изменчивость размеров  
антропогенное влияние  
линейные модели

**Аннотация:** Изучали вклад факторов среды (место отлова в пределах ареала, антропогенное воздействие) в изменчивость размеров жужелицы *Poecilus cupreus* L. Использовали линейные модели. О размерах судили по морфометрическим промерам шести признаков. Показано, что в широтном аспекте изменчивость разных отделов тела *P. cupreus* различна: размеры надкрылий и головы увеличиваются по направлению к высоким широтам, а переднеспинки – уменьшаются. У жуков, обитающих в городе, пригороде и агроценозе уменьшаются размеры практически всех отделов, причем изменения размеров идет в ряде случаев разнонаправленно у самок и самцов.

© Петрозаводский государственный университет

Получена: 27 мая 2016

Подписана к печати: 28 октября 2017 года

### Введение

Жуки семейства Carabidae широко распространены по всему миру. Они хорошо изучены в биологическом и экологическом отношениях, считаются прекрасными индикаторами среды обитания (Кисилев, 2005; Lovei, 2008; Koivula, 2011; Dangale, 2012). Публикаций на тему изменчивости размеров карабид значительно меньше. Большинство таких работ выполнены на межвидовом уровне, когда оценивается не межпопуляционная изменчивость морфометрических признаков, а доля видов, различающихся по размерам, в сообществе (Sustek, 1987; Jelaska et al., 2010 и др.). Несмотря на обширный список работ, посвященных изучению закономерностей изменения размеров тела у насекомых, очень в немногих раскры-

ты непосредственные причины, определяющие изменчивость этого признака. Большинство обзорных публикаций является компиляцией работ, выполненных в разное время, разными авторами и по разной методике (Chown, Gaston, 2009; Stillwell et al., 2010; Gouws et al., 2011). В таких работах, как правило, не представляются данные по условиям среды, при которых собирали объекты. В то же время известно, что изменение отдельных факторов среды с неизбежностью влечет за собой изменение тех органов и признаков, которые по своей функции связаны с данными факторами среды (Шварц, 1980). Реакции организма, возникающие в связи с воздействием факторов внешней среды, являются первоначально своего рода раздражителями, вызывающими, в свою очередь, формообразовательную реакцию.

А. Н. Северцов также отмечал, что биологически важные изменения строения и функций живых организмов происходят под прямым или косвенным влиянием внешней среды и в соответствии с изменениями этой среды. Биологически важная перемена в условиях существования (среде) данного вида животных является стимулом к изменению его организации; характер же изменения среды и количественное и качественное соотношение между изменением среды и функциями изменяющегося организма определяют направление, в котором пойдет эволюция изменяющегося вида в данную эпоху (Северцов, 1934). При этом важно не только гораздо более полно изучить факторы, связывающие индивидуальное формирование организма (идушие под знаком прогрессивной дифференциации) в один целостный процесс. Нужно изучать факторы, определяющие координацию частей при филогенетических преобразованиях организма в одно единое целое (Шмальгаузен, 1968).

Проблема целостности организма, имеющая длительную историю, не только не утратила актуальности для современной биологии, но, наоборот, приобрела важнейшее гносеологическое значение с возникновением новых биологических дисциплин. Так, появилась макроэкология – поддисциплина экологии, которая имеет дело с изучением взаимоотношений организмов и окружающей среды в большом пространственном аспекте для объяснения статистических паттернов обилия распределения и разнообразия (Brown, Maurer, 1989). Эта область знаний традиционно была сосредоточена на межвидовом сравнительном анализе, но недавние работы начали анализировать макроэкологические паттерны этого явления с позиций географической перспективы (Gaston, Blackburn, 2000). Такой подход более ярко выявляет связи между экологическими признаками и средой обитания и обеспечивает понимание ряда широкомасштабных экологических явлений, в то время как большинство экологических исследований узконаправленные или экспериментальные, выражаются в детализированной информации, которая не может быть использована для распространения от одного сообщества к другому (Brown, 1995).

Изменчивость размеров тела жужелиц изучали на примере *Poecilus cupreus*. Проанализирован материал, собранный в разных точках ареала жужелицы *Poecilus cupreus*. Особенности статистической обработки позволили выделить факторы, влияющие на изменчивость размеров у этого вида. В на-

ших работах по другим видам жужелиц было показано, что при воздействии одного и того же фактора среды разные отделы насекомого могут меняться разнонаправленно, и, наоборот, одинаковый характер изменчивости размеров конкретных органов насекомого может определяться разными факторами среды (Суходольская, Савельев, 2012; Sukhodolskaya, 2014). Цель настоящего исследования – определить вклад факторов среды в изменчивость размеров жужелицы *Poecilus cupreus* L., 1758.

## Материалы

Объектом исследования была жужелица *P. cupreus* – широко распространенный палеаркт. Это лугово-полевой вид с высокой численностью в агроценозах. Имеет большое значение как энтомофаг. Находит благоприятные условия для обитания в городской черте и имеет широкий диапазон требований к среде обитания (Крыжановский, 1983).

В пределах Республики Татарстан жуков отлавливали стандартным методом почвенных ловушек. Ловушки экспонировались дважды в каждый из вегетационных сезонов 2006–2008 гг. Особи из других регионов в виде заспиртованных или высушенных на ватниках экземпляров были любезно предоставлены нам в рамках договоров о научном сотрудничестве Кемеровским государственным университетом, Институтом систематики и экологии животных СО РАН и Ставропольским государственным аграрным университетом. При этом авторы просили исследователей представить такой материал для морфометрических промеров, который наиболее полно подходил бы к схеме нашего исследования, то есть были бы задействованы города, агроценозы и естественные ценозы (табл. 1).

Жуков измеряли под бинокулярным микроскопом МБС-9 с мерной линейкой (цена деления 0.1 мм). Обмеры проводились индивидуально при дифференциации по полу по шести мерным признакам: длина надкрылий – расстояние по шву от середины бортика до вершины надкрылий (рис. 1, точки 1, 2); ширина надкрылий – расстояние между плечевыми углами надкрылий (рис. 1, точки 3, 4); длина переднеспинки – расстояние по средней линии от основания до вершины (рис. 1, точки 5, 6); ширина переднеспинки – ширина основания (рис. 1, точки 7, 8); длина головы – расстояние от шеи до верхней губы (рис. 1, точки 9, 10); расстояние между глазами (рис. 1, точки 11, 12). Всего промерено 2539 особей.

Таблица 1. Описание мест отлова жуков, задействованных в морфометрических промерах  
Table 1. Location of sampling sites of beetles for morphometric measurements

Регион	Географические координаты	Место отлова		Самки	Самцы
Республика Татарстан	55°с.ш. 49°в.д.	г. Казань	газон, сосняк	63	63
		агроценозы	сельхозкультуры	427	440
		естественные ценозы	сосняки, луга	164	135
Кемеровская область	54°с.ш. 87°в.д.	г. Кемерово	сосняки, газоны, луга	109	141
		агроценозы	сельхозкультуры	145	111
		естественные ценозы	сосняк, луг	39	47
Новосибирская область	55°с.ш. 27°в.д.	г.Новосибирск	сосняк, газон	23	56
		естественные ценозы	сосняк, луга	54	32
Ставропольский край	45°с.ш. 41°в.д.	г. Ставрополь	газоны	26	18
		агроценозы	сельхозкультуры	112	169
Всего				1286	1253



Рис. 1. Иллюстрация промеров жуков: 1–2 – длина надкрылий, 3–4 – ширина надкрылий, 5–6 – длина переднеспинки, 7–8 – ширина переднеспинки, 9–10 – длина головы, 11–12 – расстояние между глазами (ширина головы)

Fig. 1. Illustration of beetles measurements: 1–2 – elytra length, 3–4 – elytra width, 5–6 – pronotum length, 7–8 – pronotum width, 9–10 – head length, 11–12 – distance between eyes (head width)



## Методы

Статистическую обработку результатов проводили в программе R (R development..., 2011) с использованием линейных моделей. В качестве независимых переменных рассматриваются регион и антропогенная нагрузка (обитание в городе, агроценозе, естественном биотопе). Влияние всех остальных переменных (факторов) считается случайным и суммарно оценивается в виде члена ошибки в модели. Используемые переменные рассматриваются как категориальные, в качестве базы сравнения для них используются: для региона – Республика Татарстан (как центр ареала *P. cupreus*), для антропогенной нагрузки – город. В иллюстрациях вклад факторов определенного типа кодирован соответствующими символами: @ – вклад региона, % – антропогенный вклад.

Вклады региона и антропогенной нагрузки в морфометрическую изменчивость популяций исследуемого вида считаются аддитивными и независимыми. Влияние перечисленных факторов считается различным для пола жука, кроме того, учитывается и собственно влияние пола. Другими словами, в модели участвует пол жука и парные взаимодействия пола с каждым из перечисленных факторов. Контрасты для кодов в моделях выбраны так, что базовыми (соответствующими нулевым значениям в матрице модели) для каждого из них явля-

ются перечисленные выше параметры. Для оценки значимости факторов использовался дисперсионный анализ построенной модели. Для каждого признака оценивался вклад всех переменных и взаимодействий с указанием доверительных интервалов и значимости (по критерию Стьюдента) и статистики остатков (ошибок). Полученные оценки и их доверительные интервалы использовались для представления результатов в графическом и табличном видах: взаимодействия сравнивались с базой сравнения (использовался 95 % доверительный интервал для нормальной аппроксимации). Кроме того, выводились доверительные интервалы для суммы вклада пола и отдельных переменных.

Использовали также метод главных компонент (РСА). Общепринятым считается, что первая главная компонента отражает изменение «масштаба» жужелицы (синхронное изменение признаков с учетом аллометрии). Если РС1 объясняет около половины дисперсии, то все методы анализа, основанные на расстояниях, будут отражать в основном именно эту «масштабную» изменчивость размеров.

## Результаты

Размеры жуков отличаются высокой изменчивостью, что можно видеть по величине стандартного отклонения (табл. 2) и размаху доверительных интервалов (рис. 2, 3).

Таблица 2. Описательная статистика морфометрических промеров *P. cupreus* (мм)

Table 2. Descriptive statistics of morphometric measurements in *P. cupreus* (mm)

	Среднее		Минимум		Максимум		Станд. отклонение		Ошибка средней	
	самки	самцы	самки	самцы	самки	самцы	самки	самцы	самки	самцы
Длина надкрылий	6.88	6.73	4.20	4.90	8.50	8.50	0.49	0.49	0.01	0.01
Ширина надкрылий	3.05	3.01	1.60	1.40	5.70	6.30	0.72	0.90	0.02	0.03
Длина переднеспинки	2.41	2.35	1.50	1.20	3.50	3.40	0.24	0.21	0.01	0.01
Ширина переднеспинки	3.11	3.05	1.90	1.90	4.00	4.00	0.30	0.28	0.01	0.01
Длина головы	1.38	1.34	0.80	0.70	2.60	2.50	0.22	0.23	0.01	0.01
Расстояние между глазами	1.42	1.41	0.90	0.80	2.40	3.00	0.18	0.20	0.01	0.01

На рис. 2 и 3 представлены величины сдвигов в размерах надкрылий жуков. Это основной отдел тела жужелиц, по которому судят об общих размерах. Видно, что характер изменчивости длины и ширины надкрылий различается при действии одного и того же фактора среды. Условия обитания в Ставропольской области уменьшают дли-

ну надкрылий у самок, но увеличивают – у самцов. Ширина надкрылий в этих условиях увеличивается у особей обоих полов. Условия обитания в естественных ценозах никак не сказываются на ширине надкрылий жуков обоих полов, но увеличивают длину надкрылий у самок.

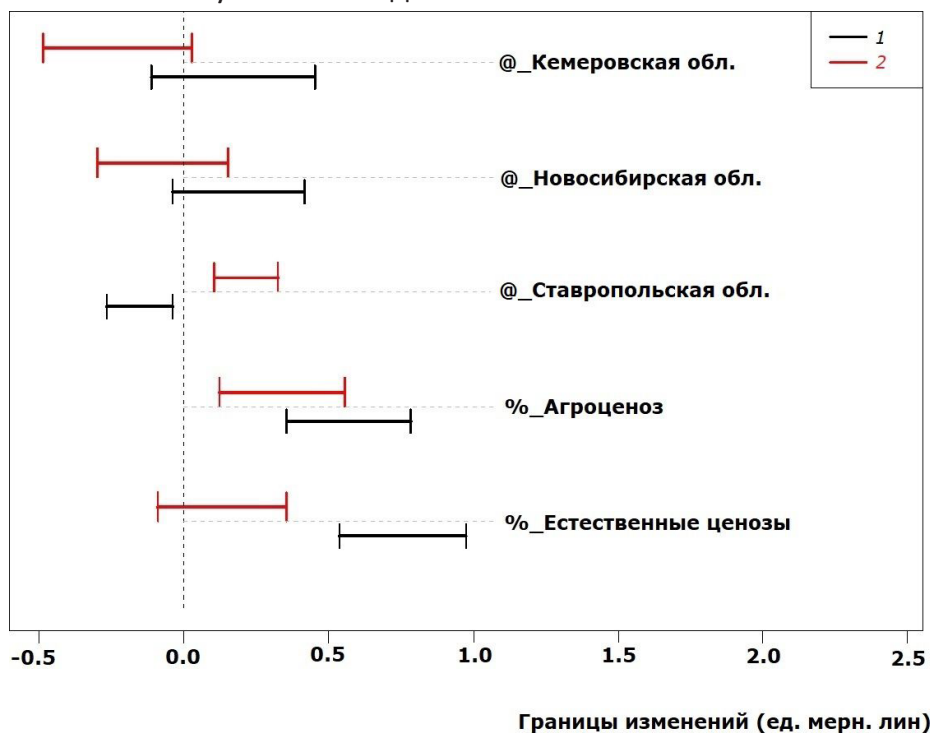


Рис. 2. Сдвиг в значениях длины надкрылий у *P. cupreus* за счет действия факторов среды (здесь и далее 1 – самки, 2 – самцы)

Fig. 2. Elytra length deviation in *P. cupreus* due to the impact of environmental factors (here and elsewhere 1 – females, 2 – males)

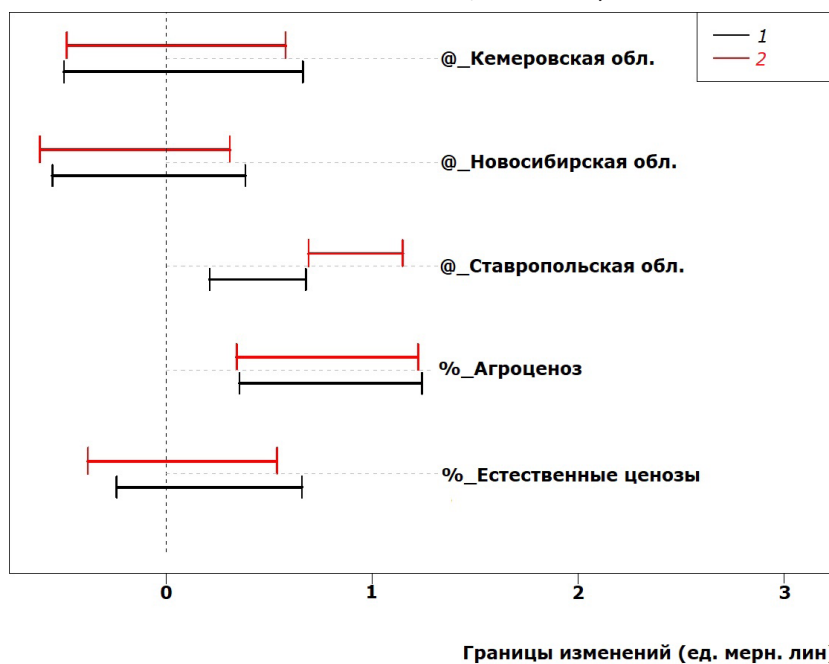


Рис. 3. Сдвиг в значениях ширины надкрылий у *P. cupreus* за счет действия факторов среды

Fig. 3. Elytra width deviation in *P. cupreus* due to the impact of environmental factors

Параметры переднеспинки под влиянием факторов среды меняются несколько иначе (рис. 4–5). Так, значимый вклад в длину переднеспинки помимо условий Ставрополя вносят условия обитания в Кемеровской области (в сторону увеличения), а ширина переднеспинки становится значимо меньше при обитании во всех исследованных регионах по сравнению с Республикой Татарстан

(которая расположена севернее). Антропогенное влияние на параметры переднеспинки также разнонаправленно: если в условиях агроценоза и естественных ценозов длина переднеспинки увеличивается, то в этих же условиях ширина переднеспинки уменьшается. Причем этот феномен иногда не в равной степени выражен у самок и самцов.

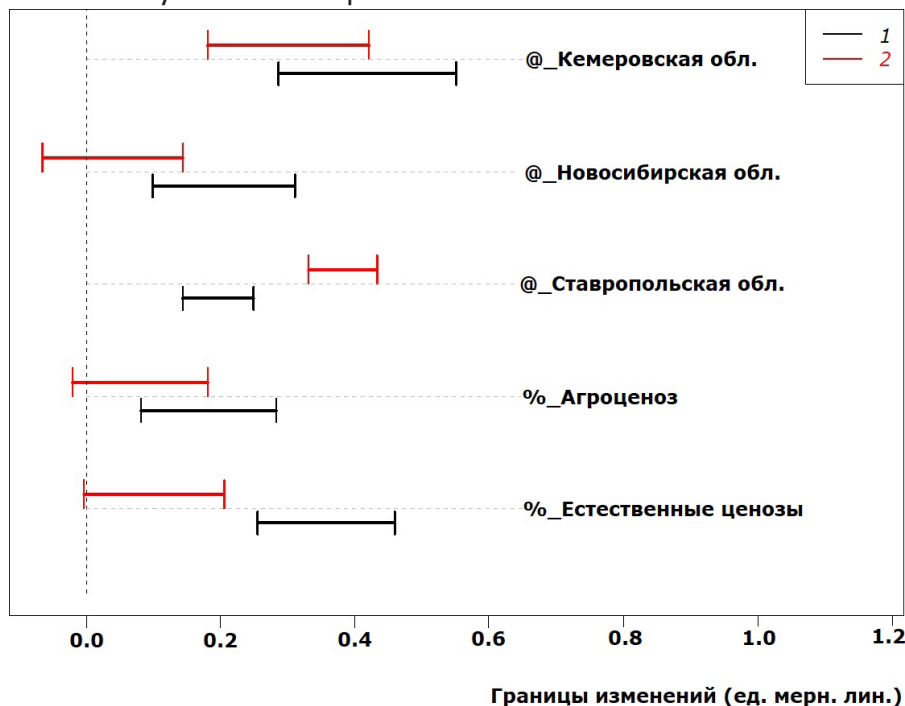


Рис. 4. Сдвиг в значениях длины переднеспинки у *P. cupreus* за счет действия факторов среды  
 Fig. 4. Pronotum length deviation in *P. cupreus* due to the impact of environmental factors

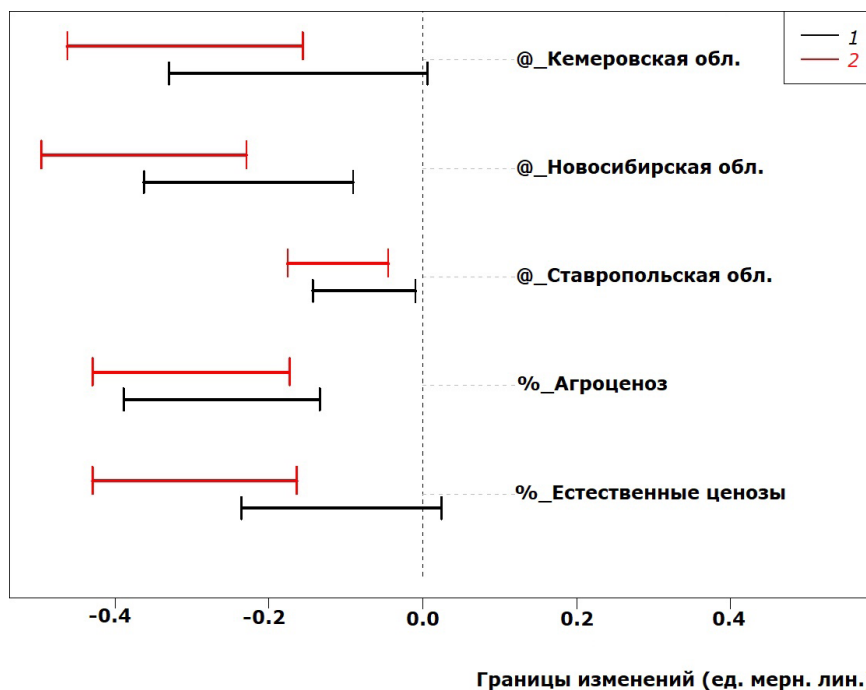


Рис. 5. Сдвиг в значениях ширины переднеспинки у *P. cupreus* за счет действия факторов среды  
 Fig. 5. Pronotum width deviation in *P. cupreus* due to the impact of environmental factors

Изменчивость параметров головы исследованных жуков представлена на рис. 6 и 7: под влиянием всех исследованных факторов

значения длины и ширины головы увеличиваются (за исключением самцов в естественных ценозах).

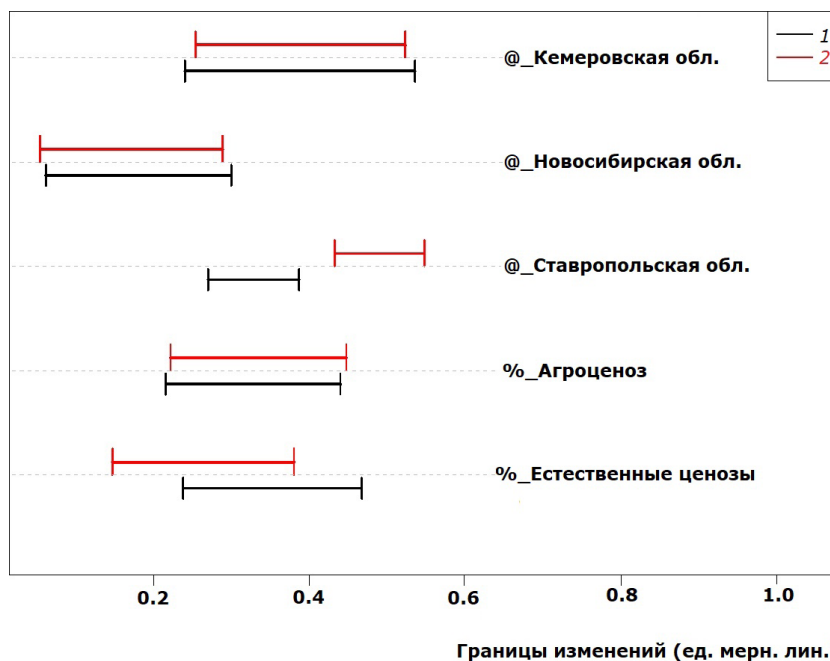


Рис. 6. Сдвиг в значениях длины головы у *P. cupreus* за счет действия факторов среды (на данном рисунке вертикальная штриховая линия, обозначающая базовые значения, совпадает с левой границей рисунка).

Fig. 6. Head length deviation in *P. cupreus* due to the impact of environmental factors (vertical dashed line denoting basic values coincides with the left border of the figure)

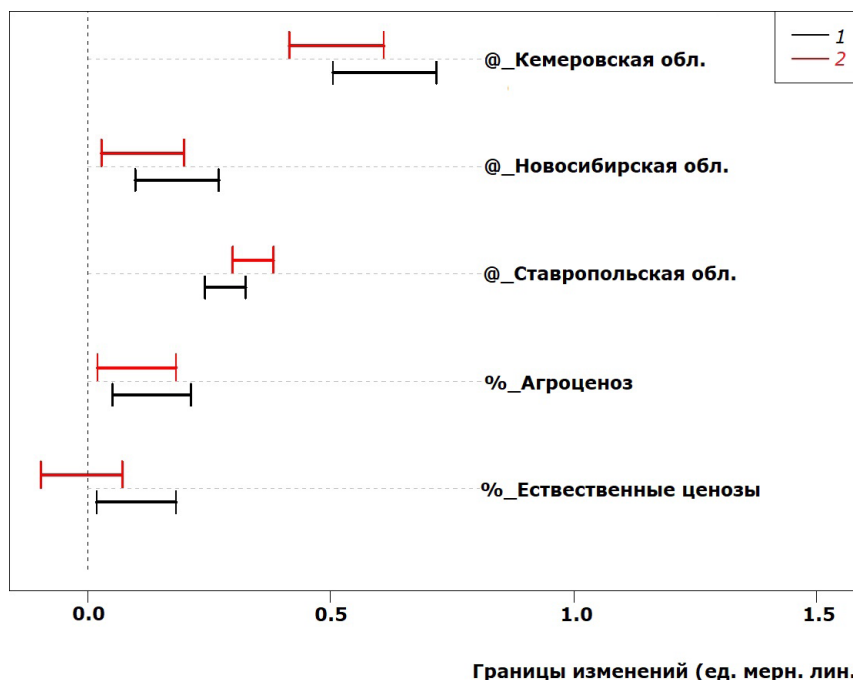


Рис. 7. Сдвиг в значениях ширины головы (расстояние между глазами) у *P. cupreus* за счет действия факторов среды

Fig. 7. Head width (distance between eyes) deviation in *P. cupreus* due to the impact of environmental factors



Обобщенный анализ результатов по изменчивости всех признаков свидетельствует о том, что в широтном аспекте изменчивость разных отделов тела *P. cupreus* различна: размеры надкрылий не показывают направленной изменчивости, длина переднеспинки больше в южных регионах по сравнению с северными, а ширина переднеспинки, на-

борот, в южных регионах меньше. Размеры головы уменьшаются по направлению к северу.

Результаты дисперсионного анализа модели, оценивающей вклад факторов в изменчивость, к примеру, длины надкрылий, представлены в табл. 3.

Таблица 3. Вклад экологических факторов в изменчивость длины надкрылий у *P. cupreus* ( $F = 32.93$ ,  $dF = 1286$ ,  $R^2 = 0.109$ ,  $p < 0,001$ )

	Число степеней свободы	Сумма квадратов	Средние квадраты	Значение $F$	Уровень значимости
Пол	1	12.50	12.50	43.67	***
Пол: Регион	6	65.42	10.90	37.21	***
Пол: Антропоген	4	28.24	7.06	24.09	***
Остаточная	2949	864.24	0.29		

\*\*\* – уровень значимости  $p < 0,001$ .

Проанализировав материал с применением метода главных компонент (PCA), мы пришли к выводу, что разные отделы тела у жужелицы *P. cupreus* несут различающиеся факторные нагрузки (табл. 4, 5). Анализ этих таблиц показывает, что как у самок, так и сам-

цов исследуемого вида регистрируется аллометрия, наиболее выраженная для ширины надкрылий. Это позволяет предположить существование изменчивости формы жуков в различной экологической обстановке.

Таблица 4. Факторные нагрузки признаков *P. cupreus* при анализе методом главных компонент (самки)  
Table 4. Factors loading in *P. cupreus* traits in PCA (females)

Признаки	PC1	PC2	PC3	PC4	PC5	PC6
Длина надкрылий	0.44	0.09	-0.46	0.45	0.61	0.12
Ширина надкрылий	0.11	0.96	-0.08	-0.2	-0.12	-0.09
Длина переднеспинки	0.49	-0.02	0.17	-0.02	-0.36	0.78
Ширина переднеспинки	0.41	-0.24	-0.61	-0.25	-0.47	-0.35
Длина головы	0.43	0.03	0.51	0.52	-0.22	-0.47
Расстояние между глазами	0.44	-0.11	0.35	-0.65	0.47	-0.16
Доля объясненной дисперсии (%)	47	16.9	13.1	9.2	7.1	6.7

Таблица 5. Факторные нагрузки признаков *P. cupreus* при анализе методом главных компонент (самцы)  
Table 5. Factors loading in *P. cupreus* traits in PCA (males)

Признаки	PC1	PC2	PC3	PC4	PC5	PC6
Длина надкрылий	0.46	0	0.49	0.22	-0.24	-0.66
Ширина надкрылий	0.11	-0.92	0.22	-0.26	0.01	0.15
Длина переднеспинки	0.49	0.04	-0.03	0.09	0.86	0.04
Ширина переднеспинки	0.43	0.34	0.42	-0.35	-0.24	0.58
Длина головы	0.43	-0.18	-0.41	0.63	-0.33	0.33
Расстояние между глазами	0.4	0.02	-0.6	-0.6	-0.17	-0.31
Доля объясненной дисперсии (%)	42	17.2	15	10.2	8.4	7.2

## Обсуждение

Изменчивость размеров жужелиц изучается, как правило, на уровне сообществ. В любом биотопе сообщество включает примерно 10–50 видов жужелиц. Просчитывается число особей видов мелких, средних и крупных размеров и строятся кривые распределения размеров всех видов. По полученным данным судят о степени нарушенности биотопа, его лесистости и т. д. (Sustek, 1987; Lelaska, Durbes, 2009; Hanson et al., 2016). Такой же межвидовой анализ применяется в других целях. В частности, в широтном градиенте было показано, что кривая изменчивости размеров карабид горбообразна: размеры увеличиваются от Северной Африки до Центральной Европы, а затем вновь уменьшаются по направлению к высоким широтам (Homburg et al., 2012). При мониторинговых исследованиях влияния возмущающих факторов на размеры жужелиц был даже рассчитан индекс – «средняя индивидуальная биомасса», который считается индикатором сукцессионного состояния окружающей среды и применяется достаточно широко (Szyszko et al., 2000). Данных по внутривидовой широтной изменчивости жужелиц несравненно меньше, и получены они в локальных масштабах (Филиппов, 2008; Evans, 1977). Некоторым исключением можно признать публикацию, где авторы с привлечением собственных и литературных данных приводят кривые изменчивости длины надкрылий жужелиц в широтном градиенте (Sukhodolskaya, Saveliyev, 2016), в которой отмечается родоспецифичность проявления широтных клинов. Полученные нами данные говорят о том, что изменчивость разных отделов тела у *P. cupreus* в широтном градиенте может быть разнонаправленной.

Такие выводы согласуются с мнением М. Shelomi (2012, р. 516), который, проанализировав большой массив данных по широтной изменчивости артропод, отмечает, что «в зависимости от того, меряете ли вы крыло или ногу, отбираете выборки в пределах страны или континента – выводы по соответствию изменчивости в данном организме правилу Бергманна могут быть совершенно противоположными».

Выводы по изменчивости размеров жужелиц под влиянием обитания на антропогенно нарушенных территориях достаточно противоречивы. Так, отмечалось, что размеры *Carabus nemoralis* уменьшаются по направлению от периферии к центру города, что, по-видимому, связано с фрагментацией мест обитания (Weller, Ganzhorn, 2004). Однако у этого же вида карабид размер жуков, обитающих в пригородной зоне, меньше, чем у особей в городе и естественных ценозах (Howe, Enggaard, 2006). Авторы связывают уменьшение размеров жужелицы *Carabus nemoralis* в пригородах с тем, что антропогенный пресс в пригородах сильнее по сравнению с городскими или естественными местообитаниями. Причем в большей степени он сказывается на размерах самок. Авторы считают, что самки жужелиц более вариабельны в размерах в связи с большими затратами из-за продукции яиц. В подобной работе С. Венна (Venn, 2007) показано, что в нарушенных местообитаниях не самки становятся меньше, а увеличивают свой размер самцы. И в том, и в другом случаях стирается половой диморфизм по размерам, поскольку у жужелиц, как правило, самки больше самцов. Насколько уменьшение размеров жуков определяется загрязнением среды, остается невыясненным, поскольку,

по данным одних авторов, морфометрические признаки жужелиц не изменяются даже в условиях повышенной поллютантной нагрузки (Гонгальский, Бутовский, 1999), а по другим – выявлено, что кормление жуков куколками мух, которые питались пищей с тяжелыми металлами, приводит к уменьшению длины элитры, и, по-видимому, на загрязненных территориях у жужелиц снижается сопротивляемость пестицидам и потребление пищи (Maryanski et al., 2002).

Такие противоположные результаты разных авторов, оценивающих изменчивость размеров жужелиц в градиенте антропогенного воздействия, объясняются, на наш взгляд, несколькими причинами. Во-первых, реакция на антропогенный пресс видоспецифична. Как было показано, даже экологически близкие виды жужелиц по-разному реагируют на степень антропогенного воздействия. К примеру, *Carabus granulatus* уменьшается в размерах при обитании в пригороде, а *Carabus cancellatus* – в городе (Суходольская, Савельев, 2012, 2014). Во-вторых, карабидологи при оценке изменчивости размеров берут в анализ, как правило, один признак – или длину элитры, или общую длину тела насекомого, не учитывая факт, что изменчивость отдельных органов жужелиц может быть разнонаправленной. Это было показано как в нашей работе для *P. cupreus*, так и ранее для других видов насекомых (Stillwell et al., 2010; Sukhodolskaya, 2014). В-третьих, не учитывается половая дифференциация фенотипической пластичности мерных признаков: реакция самок и самцов на действие какого-либо фактора среды у жужелиц одного и того же вида может быть различной (Суходольская, Еремеева, 2013), что приводит к прямо противоположным выводам при интерпретации данных о размерной изменчивости при на-

личии явных сдвигов в половой структуре популяций. И, наконец, в-четвертых: несмотря на широкое использование (в зарубежных исследованиях) многомерного анализа (PCA, MDS, MANOVA, GLM), большинство исследований по карабидам узконаправленны и экспериментальны. Они дают детальную информацию, которая не может быть использована для формулирования обобщающих выводов, применимых к разным видам или родам жужелиц.

## Заключение

Полученные данные по изменчивости размеров жужелицы *P. cupreus* свидетельствуют о том, что размеры надкрылий у этого вида увеличиваются по направлению к высоким широтам, а размеры передне-спинки уменьшаются. Вклад урбанизации в изменчивость размеров выражается в статистически значимом уменьшении размеров практически всех отделов жука. При этом изменчивость размеров самок и самцов может быть разнонаправленной.

Клиальная изменчивость морфологических признаков у видов, распространенных вдоль климатических градиентов, часто представляет трудности для таксономии, поскольку выбираемые морфологические признаки меняются под действием факторов среды. При проведении биоиндикационных и мониторинговых работ в анализ следует брать несколько признаков, поскольку изменчивость разных признаков при действии одного и того же фактора среды может быть разнонаправленной, а также следует учитывать половую структуру популяций в силу наличия различий в пластичности самок и самцов. Такие процессы ведут к тому, что в различной экологической обстановке меняется и форма жуков, что, по всей видимости, имеет приспособительное значение.

## Библиография

- Гонгальский К. Б., Бутовский Р. О. Жужелицы (Coleoptera, Carabidae) в окрестностях Косогорского металлургического комплекса // Проблемы почвенной зоологии: биоразнообразие и жизнь почвенной системы: Материалы V Всерос. совещания по почвенной зоологии / Под ред. Б. Р. Стригановой. М.: Т-во научных изданий КМК, 1999. С. 258–259.
- Кисилев С. В. Экологические аспекты энтомофауны промышленных зон г. Тулы: Дис. ... канд. биол. наук. Саранск, 2005. 178 с.
- Крыжановский О. Л. Фауна СССР. Жесткокрылые. М.: Наука, 1983. 341 с.
- Северцов А. Н. Главные направления эволюционного процесса. М.; Л.: Биомедгиз, 1934. 150 с.
- Суходольская Р. А., Еремеева Н. И. Закономерности изменчивости размеров и формы жужелицы *Carabus aeruginosus* Fischer von Waldheim, 1822 (Coleoptera, Carabidae) // Сибирский экологический журнал. 2013. № 6. С. 803–812.
- Суходольская Р. А., Савельев А. А. Влияние экологических факторов на морфометрическую изменчивость и половой диморфизм жужелиц (на примере *Carabus cancellatus* Ill.) // Прикладная энтомология. 2012. Т. 3. № 2 (8). С. 28–38.

- Суходольская Р. А., Савельев А. А. Влияние экологических факторов на размерные признаки жужелицы *Carabus granulatus* L. (Coleoptera, Carabidae) // Экология. 2014. Т. 5. С. 369–375.
- Филиппов Б. Ю. Пути адаптации и экологические закономерности освоения жужелицами (Coleoptera, Carabidae) севера Русской равнины: Автореф. дис. ... д-ра биол. наук . М., 2008. 40 с.
- Шварц С. С. Экологические закономерности эволюции . М.: Наука, 1980. 278 с.
- Шмальгаузен И. И. Факторы эволюции . М.: Наука, 1968. 451 с.
- Brown J. H., Maurer B. A. Macroecology: the division of food and space among species of continents // Science. 1989. Vol. 243. P. 1145–1150.
- Brown J. H. Macroecology. Chicago: University of Chicago Press, 1995. 270 p.
- Chown S. L., Gaston K. J. Body size variation in insects: a macroecological perspective // Biological Reviews. 2009. Vol. 85. Issue 1. P. 139–169.
- Dangale C. D. Tiger Beetles as the Appropriate Bioindicators of Environmental Change and Pollution // Environmental Toxicants and their Effects on Species and Ecosystems: 32<sup>nd</sup> Annual Sessions of the Institute of Biology Sri Lanka. 2012. P. 55–63.
- Ernsting G., Isaaks J. A. Effects of temperature and season on egg size, hatchling size and adult size in *Notiophilus biguttatus* // Ecological Entomology. 1977. Vol. 22. Issue 1. P. 32–40.
- Evans V. G. Geographic variation, distribution and taxonomic status of the intertidal insect *Thalassotrehus barbarae* (Horn.) (Coleoptera, Carabidae) // Quaestiones Entomologicae. 1977. Vol. 13. P. 83–90.
- Gaston K. J., Blackburn T. M. Process and Pattern in Macroecology. London: Blackwell, 2000. 214 p.
- Gouws E. J., Gaston K. J., Chown S. L. Intraspecific Body Size Distributions of Insects // PLoS One. 2011. Vol. 6 (3). P. e16606. Doi: 10.1371/journal.pone.0016606 PMID: MC3068144.
- Hanson H. I., Palmu E., Birkhofer F., Smith H. G., Hedlund K. Agricultural Land Use Determines the Traits Composition of Ground Beetles Communities // PLoS ONE. 2016. Vol. 11 (1). P. e0146329.
- Homburg K., Schuldt A., Drees C., Assmann T. Broad-scale geographic patterns in body size and hind wing development of western Palaearctic carabid beetles (Coleoptera: Carabidae) // Ecography. 2012. Vol. 35. P. 001–012.
- Howe A., Enggaard M. Ground Beetles and urbanization // Environmental Biology – module II. Roskilde University, 2006. 88 p.
- Jelaska L. S., Jesovnik A., Jelaska S. D., Pirnat A., Kucinic M., Durbesic P. Variation of carabid beetle and ant assemblages, and their morpho-ecological traits within natural temperate forests in Medvednica Natural Park // Izvorni i zvanstveni clanci. 2010. Vol. 134. P. 475–486.
- Koivula M. J. Useful model organisms, indicators, or both? Ground beetles (Coleoptera, Carabidae) reflecting environmental conditions // Zookeys. 2011. Vol. 100. P. 287–317.
- Jelaska L. S., Durbesic P. Comparison of the body size and wing form of carabid species (Coleoptera, Carabidae) between isolated and continuous forest habitats // Annales de la Societe Entomologique de France. 2009. Vol. 45. № 3. P. 327–338.
- Lovei G. Ecology and conservation biology of Ground Beetles (Coleoptera, Carabidae) in an age of increasing human dominance. 2008. 145 p. URL: <http://real-d.mtak.hu/121/1/Lovei.pdf> (дата обращения 05.12.2010).
- Maryanski M., Kramarz P., Laskowski R., Niklinska M. Decreased energetic reserves, morphological changes and accumulation of metals in Carabid Beetles (*Poecilus cupreus* L.) exposed to zinc- or cadmium-contaminated food // Ecotoxicology. 2002. Vol. 11. P. 127–139.
- McGeoch M. A. The selection, testing and application of terrestrial insects as bioindicators // Biological Reviews. 1998. Vol. 73. P. 181–201.
- R Development Core Team. R: A language and environment for statistical computing. R Foundation for Statistical Computing, Vienna, Austria, 2011. URL: <http://www.R-project.org/> (дата обращения 12.02.2016).
- Shelomi M. Where are we now? Bergmanns rule sensu lato in insects // Amer. Naturalist. 2012. Vol. 180 (1). № 4. P. 511–519.
- Stillwell R. C., Blanckenhorn W. U., Teder T., Davodowitz G., Fox C. W. Sex Differences in Phenotypic Plasticity Affect Variation in Sexual Size Dimorphism in Insects: From Physiology to Evolution // Annual Review Entomology. 2010. Vol. 55. P. 227–245.
- Sukhodolskaya R. Variation in Body Size and Body Shape in Ground Beetle *Pterostichus melanarius* Ill. (Coleoptera, Carabidae) // Journal of Agri-Food and Applied Sciences. 2014. Vol. 2 (7). P. 196–205.
- Sukhodolskaya R., Saveliev A. Body Size Variation of Ground Beetles (Coleoptera, Carabidae) in Latitudinal Gradient // Periodicum Biologorum. 2016. Vol. 118. № 3. P. 273–280.
- Sustek Z. Changes in body size structure of body size communities (Coleoptera, Carabidae) in urbanization gradient // Biologia (Bratislava). 1987. Vol. 43. Issue 2. P. 145–156.
- Szyszkowski J., Vermuelen H. J. W., Klimaszewski M., Schwerk A. Mean Individual Biomass (MIB) of ground beetles (Carabidae) as an indicator of the state of the environment // Natural history and applied ecology of carabid beetles. Brandmayr P., Lovei G., Brandmayr T. Z., Casale A., Vigna Taglianti A.

(eds.). Sofia; Moscow: Pensoft publishers, 2000. P. 289–294.

Venn S. Morphological responses to disturbance in wing-polymorphic carabid species (Coleoptera: Carabidae) of managed urban grasslands // Baltic J. Coleopterology. 2007. Vol. 7 (1). P. 51–59.

Weller B., Ganzhorn J. U. Carabid beetle community composition, body size, and fluctuating asymmetry along an urban-rural gradient // Basic and Applied Ecology. 2004. Vol. 5. P. 193–201.

### **Благодарности**

Авторы приносят искреннюю благодарность специалистам-карабидологам – проф. Кемеровского государственного университета, д. б. н. Н. И. Еремеевой, проф. Ставропольского аграрного университета д. б. н. Е. В. Ченикаловой, в. н. с. Зоологического музея ИСЭЖ СОРАН В. Г. Мордковичу, к. б. н. А. К. Жеребцову за предоставление материала для морфометрического анализа.



# ENVIRONMENTAL FACTORS IMPACT ON BODY SIZE VARIATION IN GROUND BEETLE *POECILUS CUPREUS* L. (COLEOPTERA, CARABIDAE)

**SUKHODOLSKAYA**  
Raisa Anatolievna

*Institute of Ecology Tatarstan AS, ra5suh@rambler.ru*

**SAVELIEV**  
Anatoliy Aleksandrovich

*Kazan (Volga-Region) State University, saa@kpfu.ru*

**SHAMAEV**  
Denis Evgenyevich

*Institute of Ecology Tatarstan AS, ra5suh@rambler.ru*

## Key words:

ground beetles  
intra specific size variation  
latitude gradient  
anthropogenic impact  
linear models

**Summary:** The paper deals with the morphometric analysis of six linear traits in ground beetle *Poecilus cupreus* L. There is no data on intra-specific body size variation in this species. Beetles were sampled in four provinces of Russia situated at different latitudes – from 45N to 55N. We studied 20 plots with differing anthropogenic impact (cities, suburbs, rural and natural biotopes) and vegetation (forests, meadows, agricultural areas). We used linear models to determine environmental factors contribution (sampling site in the area, anthropogenic impact) to body size variations in *Poecilus cupreus* L. It was shown that in the studied species the variability of different traits differed with latitude: elytra and head size increased towards the high latitudes, but pronotum size – decreased. In cities, suburbs and rural habitats nearly all beetles' traits size decreased. At that, in some cases the traits variations in males and females were bidirectional

Received on: 27 May 2016

Published on: 28 October 2017

## References

- Gaston K. J., Blackburn T. M. Process and Pattern in Macroecology. London: Blackwell, 2000. 214 p.
- Brown J. H. Macroecology. Chicago: University of Chicago Press, 1995. 270 p.
- Brown J. H., Maurer B. A. Macroecology: the division of food and space among species of continents, Science. 1989. Vol. 243. P. 1145–1150.
- Chown S. L., Gaston K. J. Body size variation in insects: a macroecological perspective, Biological Reviews. 2009. Vol. 85. Issue 1. P. 139–169.
- Dangale C. D. Tiger Beetles as the Appropriate Bioindicators of Environmental Change and Pollution, Environmental Toxicants and their Effects on Species and Ecosystems: 32nd Annual Sessions of the Institute of Biology Sri Lanka. 2012. P. 55–63.
- Ernsting G., Isaaks J. A. Effects of temperature and season on egg size, hatchling size and adult size in *Notiophilus biguttatus*, Ecological Entomology. 1977. Vol. 22. Issue 1. P. 32–40.
- Evans V. G. Geographic variation, distribution and taxonomic status of the intertidal insect *Thalassotrehus barbarae* (Horn.) (Coleoptera, Carabidae), Quaestiones Entomologicae. 1977. Vol. 13. P. 83–90.
- Filippov B. Yu. The settlement of ground beetles (Coleoptera, Carabidae) in the north of the Russian Plain: Adaptation pathways and ecological patterns. M., 2008. 40 p.
- Gongal'skiy K. B. Butovskiy R. O. Carabids (Coleoptera, Carabidae) in the vicinity of Kosogorskiy Metallurgical Complex, Problemy pochvennoy zoologii: bioraznoobrazie i zhizn' pochvennoy sistemy: Materialy V Vserop. soveschaniya po pochvennoy zoologii, Pod red. B. R. Striganovoy. M.: T-vo nauchnyh izdaniy KMK, 1999. P. 258–259.
- Gouws E. J., Gaston K. J., Chown S. L. Intraspecific Body Size Distributions of Insects, PLoS One. 2011. Vol. 6 (3). P. e16606. Doi: 10.1371/journal.pone.0016606 PMID: MC3068144.
- Hanson H. I., Palmu E., Birkhofer F., Smith H. G., Hedlund K. Agricultural Land Use Determines the Traits

- Composition of Ground Beetles Communities, PLoS ONE. 2016. Vol. 11 (1). P. eo146329.
- Homburg K., Schuldt A., Drees C., Assmann T. Broad-scale geographic patterns in body size and hind wing development of western Palaearctic carabid beetles (Coleoptera: Carabidae), *Ecography*. 2012. Vol. 35. P. 001–012.
- Howe A., Enggaard M. Ground Beetles and urbanization, *Environmental Biology – module II*. Roskilde University, 2006. 88 p.
- Jelaska L. S., Durbesic P. Comparison of the body size and wing form of carabid species (Coleoptera, Carabidae) between isolated and continuous forest habitats, *Annales de la Societe Entomologique de France*. 2009. Vol. 45. No. 3. P. 327–338.
- Jelaska L. S., Jesovnik A., Jelaska S. D., Pirnat A., Kucinic M., Durbesic P. Variation of carabid beetle and ant assemblages, and their morpho-ecological traits within natural temperate forests in Medvednica Natural Park, *Izvorni i zvanstveni clanci*. 2010. Vol. 134. P. 475–486.
- Kisilev S. V. Ecological aspects of entomofauna in industrial zones of Tula city. Saransk, 2005. 178 p.
- Koivula M. J. Useful model organisms, indicators, or both? Ground beetles (Coleoptera, Carabidae) reflecting environmental conditions, *Zookeys*. 2011. Vol. 100. P. 287–317.
- Kryzhanovskiy O. L. SR. Fauna of USSR. Coleoptera. M.: Nauka, 1983. 341 p.
- Lovei G. Ecology and conservation biology of Ground Beetles (Coleoptera, Carabidae) in an age of increasing human dominance. 2008. 145 p. URL: <http://real-d.mtak.hu/121/1/Lovei.pdf> (data obrascheniya 05.12.2010).
- Maryanski M., Kramarz P., Laskowski R., Niklinska M. Decreased energetic reserves, morphological changes and accumulation of metals in Carabid Beetles (*Poecilus cupreus* L.) exposed to zinc- or cadmium-contaminated food, *Ecotoxicology*. 2002. Vol. 11. P. 127–139.
- McGeoch M. A. The selection, testing and application of terrestrial insects as bioindicators, *Biological Reviews*. 1998. Vol. 73. P. 181–201.
- R Development Core Team. R: A language and environment for statistical computing. R Foundation for Statistical Computing, Vienna, Austria, 2011. URL: <http://www.R-project.org/> (data obrascheniya 12.02.2016).
- Severcov A. N. Main directions of evolutionary process. M.; L.: Biomedgiz, 1934. 150 p.
- Shelomi M. Where are we now? Bergmanns rule sensu lato in insects, *Amer. Naturalist*. 2012. Vol. 180 (1). No. 4. P. 511–519.
- Shmal'gauzen I. I. Factors of evolution. M.: Nauka, 1968. 451 p.
- Shvarc S. S. Ecological regulations of evolution. M.: Nauka, 1980. 278 p.
- Stillwell R. C., Blanckenhorn W. U., Teder T., Davodowitz G., Fox C. W. Sex Differences in Phenotypic Plasticity Affect Variation in Sexual Size Dimorphism in Insects: From Physiology to Evolution, *Annual Review Entomology*. 2010. Vol. 55. P. 227–245.
- Suhodol'skaya R. A. Ereemeeva N. I. Body Size and Shape Variation in Ground Beetle *Carabus aeruginosus* F.–W., 1822 (Coleoptera, Carabidae), *Sibirskiy ekologicheskiy zhurnal*. 2013. No. 6. P. 803–812.
- Suhodol'skaya R. A. Savel'ev A. A. Effects of Ecological Factors on Morphometric Variation and Sexual Dimorphism in Ground Beetles (on the example of *Carabus cancellatus* Ill.), *Prikladnaya entomologiya*. 2012. T. 3. No. 2 (8). P. 28–38.
- Suhodol'skaya R. A. Savel'ev A. A. Effects of Ecological Factors on Size Related Traits in Ground Beetle *Carabus granulatus* L. (Coleoptera, Carabidae), *Ekologiya*. 2014. T. 5. P. 369–375.
- Sukhodolskaya R. Variation in Body Size and Body Shape in Ground Beetle *Pterostichus melanarius* Ill. (Coleoptera, Carabidae), *Journal of Agri-Food and Applied Sciences*. 2014. Vol. 2 (7). P. 196–205.
- Sukhodolskaya R., Saveliev A. Body Size Variation of Ground Beetles (Coleoptera, Carabidae) in Latitudinal Gradient, *Periodicum Biologorum*. 2016. Vol. 118. No. 3. P. 273–280.
- Sustek Z. Changes in body size structure of body size communities (Coleoptera, Carabidae) in urbanization gradient, *Biologia (Bratislava)*. 1987. Vol. 43. Issue 2. P. 145–156.
- Szyszko J., Vermuelen H. J. W., Klimaszewski M., Schwerk A. Mean Individual Biomass (MIB) of ground beetles (Carabidae) as an indicator of the state of the environment, *Natural history and applied ecology of carabid beetles*. Brandmayr P., Lovei G., Brandmayr T. Z., Casale A., Vigna Taglianti A. (eds.). Sofia; Moscow: Pensoft publishers, 2000. P. 289–294.
- Venn S. Morphological responses to disturbance in wing-polymorphic carabid species (Coleoptera: Carabidae) of managed urban grasslands, *Baltic J. Coleopterology*. 2007. Vol. 7 (1). P. 51–59.
- Weller B., Ganzhorn J. U. Carabid beetle community composition, body size, and fluctuating asymmetry along an urban-rural gradient, *Basic and Applied Ecology*. 2004. Vol. 5. P. 193–201.