

Издатель

ФГБОУ ВО «Петрозаводский государственный университет»
Российская Федерация, г.Петрозаводск, пр.Ленина,33

Научный электронный журнал

ПРИНЦИПЫ ЭКОЛОГИИ

<http://ecopri.ru>

№ 3 (49). Сентябрь, 2023

Главный редактор

А. В. Коросов

Редакционный совет

В. Н. Большаков
А. В. Воронин
Э. В. Ивантер
Н. Н. Немова
Г. С. Розенберг
А. Ф. Титов
Г. С. Антипина
В. В. Вапиров
А. М. Макаров

Редакционная коллегия

Т. О. Волкова
Е. П. Иешко
В. А. Илюха
Н. М. Калинкина
J. P. Kurhinen
А. Ю. Мейгал
J. B. Jakovlev
В. Krasnov
А. Gugotek
В. К. Шитиков
В. Н. Якимов

Службы поддержки

А. Г. Марахтанов
Е. В. Голубев
С. Л. Смирнова
Н. Д. Чернышева
М. Л. Киреева

ISSN 2304-6465

Адрес редакции

185910, Республика Карелия, г.Петрозаводск, пр. Ленина, 33. Каб. 453

E-mail: ecopri@psu.karelia.ru

<http://ecopri.ru>





УДК УДК 595.713:631.46

СТРУКТУРА РАЗНООБРАЗИЯ КОЛЛЕМБОЛ ЮЖНЫХ ТУНДР В РАЗНЫХ МАСШТАБАХ ИССЛЕДОВАНИЯ

ТАСКАЕВА
Анастасия Анатольевна

кандидат биологических наук, Институт биологии Коми НЦ УрО РАН, taskaeva@ib.komisc.ru

КОНАКОВА
Татьяна Николаевна

кандидат биологических наук, Институт биологии Коми НЦ УрО РАН, konakova@ib.komisc.ru

НОВАКОВСКИЙ
Александр Борисович

кандидат биологических наук, Институт биологии Коми НЦ УрО РАН, novakovsky@ib.komisc.ru

Ключевые слова:
микроартроподы
ногохвостки
альфа-
бета-
гамма-разнообразие
аддитивное
распределение
Большеземельская
тундра

Аннотация: Для лучшего понимания закономерностей распространения микроартропод и определяющих их факторов нами было изучено разнообразие почвенных ногохвосток по уровням пространственной иерархии местообитаний в тундровых экосистемах (Большеземельская тундра). Изменение видового разнообразия (α и β) и структуры сообществ коллембол было проанализировано в 96 образцах из трех микробиотопов (мхи, лишайники и смешанные образцы) двух типов тундр (кустарниковая и кустарничковая) с использованием процедуры аддитивного парционирования. α - и β -разнообразие оценивали на уровне ландшафта, типа тундры, микробиотопа и пробы. Всего зарегистрировано 65 видов, что сопоставимо с богатством локальных фаун восточно-европейских тундр. Показано, что факторы, связанные с типом тундры, микробиотопа и неоднородностью распределения видов на уровне проб, вносят относительно одинаковый вклад в видовое разнообразие коллембол. В то же время результаты исследования подтверждают важность изучения микробиотопов (особенно лишайниковых куртин) в тундрах для поддержания разнообразия коллембол. Установлено, что вклад α - и β -разнообразия на уровне микробиотопов в общее видовое богатство (γ) может быть равнозначным, что служит дополнительным доказательством необходимости отбора проб под разными функциональными группами растений в различных пространственных масштабах. В целом полученные данные свидетельствуют о том, что разнообразие коллембол южных тундр характеризуется как β -доминантное на всех уровнях ландшафтной иерархии, что свидетельствует о том, что внешние факторы превалируют над внутренними при формировании сообществ коллембол.

© Петрозаводский государственный университет

Получена: 21 апреля 2023 года

Подписана к печати: 01 октября 2023 года

Рецензент: О. Г. Березина

Введение

Закономерности формирования разнообразия многих групп организмов до сих пор остаются плохо исследованными (Decaens, 2010), т. к. определяются большим числом факторов, каждый из которых действует в своем пространственном масштабе. Факторами, определяющими разнообразие на низших уровнях иерархии (микромасштаб), могут быть способность к расселению, межвидовые взаимодействия, приводящие к разделению нишевого пространства, на уровне биогеоценоза (мезомасштаб) – физико-химические свойства почвы, тип растительности, а на более высоких уровнях иерархии (макромасштаб) – геологические, исторические и климатические (Ettema, Wardle, 2002; Coulson et al., 2003; Покаржевский и др., 2007). Одним из способов количественного оценивания вклада таких факторов в формирование общего видового разнообразия (γ) на какой-либо территории является сравнение относительной роли его компонентов, а именно инвентаризационного, т. е. внутри местообитания (α), и дифференцирующего, т. е. между местообитаниями (β), в различных масштабах исследования (Crist, Veech, 2006; Crist et al., 2003). Если α -компонента вносит наибольший вклад, то предполагается, что роль локальных факторов незначительна по сравнению с крупномасштабными процессами и количество видов в отдельном локусе является предсказуемой частью разнообразия. Напротив, в тех случаях, когда выше доля β -компоненты, это свидетельствует о том (в рамках модели), что локальные факторы вносят определяющий вклад в формирование разнообразия на низших уровнях иерархии масштабов. Ранее такой подход был успешно применен для определения закономерностей формирования видового разнообразия животных в водных и наземных экосистемах (Gering et al., 2003; Ribeiro et al., 2008; Bolger et al., 2014; Tsyganov et al., 2015; Kuznetsova, Saraeva, 2018; da Silva Lima et al., 2022; Vasenkova, Kuznetsova, 2022). Однако все они касаются тропических и бореальных лесов. Вместе с тем закономерности распределения организмов в тундровых ландшафтах могут отличаться от таковых лесных экосистем.

Коллемболы, или ногохвостки, являясь одной из самых многочисленных групп почвенных беспозвоночных от экватора до полярных пустынь, послужили модельной группой для анализа видового разнообра-

зия в разных масштабах исследования. Их разнообразие интенсивно изучалось во многих регионах европейской части России, включая таежную и тундровую зоны (Бызова и др., 1986; Кузнецова, 2005; Taskaeva, 2009; Babenko, 2012; Babenko et al., 2017 и др.). В последнее время они часто используются в качестве объектов для изучения пространственных закономерностей распределения разнообразия (Kuznetsova, Saraeva, 2018; Kuznetsova et al., 2019; Vasenkova, Kuznetsova, 2022). Однако следует отметить, что эти исследования были проведены на территории таежной зоны и они показали, что наибольший вклад в видовое разнообразие коллембол вносит фактор региональной специфики, а также тип леса со свойственными ему особенностями подстилки. В то же время работ, касающихся иерархического подхода к изучению видового разнообразия коллембол тундровых экосистем, нами не обнаружено. Тундры являются важным резервуаром биоразнообразия и поддержания экосистем, содержащих большие запасы углерода (Crowther et al., 2019), характеризуются высоким видовым богатством ногохвосток (Potapov et al., 2023) и мозаичностью растительного покрова, обусловленного чередованием куртин мхов с лишайниками и/или травами (Тихомиров, 1956). Поэтому важно понимать, каким образом это разнообразие формируется и поддерживается.

Цель нашего исследования состояла в изучении разнообразия ногохвосток в тундрах в соответствии с разномасштабной (иерархической) гетерогенностью биотопа.

Материалы

Исследования проведены в пределах Печорской низменности в нижнем течении рек Уса и Адъзва, ландшафтно представляющую собой тундровую и лесотундровую равнину. Географически эта территория относится к Большеземельской тундре. В административном отношении ее образуют Ненецкий автономный округ и Республика Коми. Согласно геоботаническому районированию, исследуемая территория относится к подзоне южных гипоарктических (кустарниковых) тундр, зональным типом растительности которых являются кустарниковые сообщества, где господствует ерник и несколько видов ивы (филиколистная, лопарская, шерстистая, серо-голубая). В целом им свойственна флористическая бедность и постоянство видового состава. К возвышенным элементам рельефа (выпуклые участки водоразделов

и склонов, бровки рек) и участкам с неблагоприятным гидротермическим режимом приурочены кустарничковые, кустарничково-травяно-лишайниково-моховые тундры (Растительность..., 1980). Район исследований относится к атлантико-арктической климатической области со значительной суровостью и континентальностью климата. Среднегодовая температура воздуха – 5.5 °С, среднемесячная температура самого теплого месяца (июль) +13.4 °С, самого холодного (январь) –20.3 °С. Среднегодовое количество осадков составляет 450–500 мм. Исследуемая территория характеризуется распространением преимущественно сплошной многолетней мерзлоты, усиливающей суровость климатических условий.

Методы

В районе исследования нами было выделено четыре пробных площади, две из которых располагались в кустарничковых и две – в кустарничковых тундрах. Расстояние между кустарничковыми тундрами составило 11 км, между кустарничковыми – 15 км, а между кустарничковыми и кустарничковыми тундрами – 41 км. Растительный покров кустарничковых тундр образуют *Betula nana* L., *Salix lanata* L., *Salix phylicifolia* L., *Salix glauca* L., а кустарничковых – *Vaccinium uliginosum* L., *Arctous alpina* (L.) Niedz., *V. vitis-idaea* L., *Empetrum hermaphroditum* (Lange) Hagerup. На каждой пробной площади были выделены участки 20 x 20 м, в пределах которых было отобрано по 24 пробы размером 10 x 10 см. Для оценки влияния мозаичности растительного покрова на разнообразие коллембол внутри каждой пробной площади были выделены элементы микрогетерогенности растительности (моховые подушки, куртины лишайников и смешанные образцы, представленные травами, мхами, лишайниками, включая нижележащий органический горизонт на глубину до 5 см), которые рассматривались нами как внутренние однородные микробиотопы в пределах типа растительности. Из каждого микробиотопа было отобрано по 8 проб. Моховой покров, главным образом, состоял из *Hylocomium splendens* (Hedw.) Schimp и различных видов политрихума. Лишайники в основном были представлены родами *Cetraria*, *Cladina* и *Cladonia* и располагались рассеянно. Из трав наиболее обильными оказались *Carex arctisibirica*, *Carex globularis* L., *Chamaenerion angustifolium* (L.) Scop, *Eriophorum vaginatum* L., *E. scheuchzeri* Hoppe, *Calamagrostis*

neglecta (Ehrh.) Gaerth, *Solidago virgaurea* L., *Euphrasia frigida* Pugsl., *Festuca ovina* L., *Veratrum lobelianum* Bernh (Taskaeva et al., 2021). Все пробы были отобраны случайным образом, т. к. растительный покров тундр очень мозаичен. Так, если на долю лишайников в кустарничковых тундрах приходилось 10–15 %, то в кустарничковых – 30–50 %. Такое пятнистое распределение лишайников не позволило использовать регулярный метод отбора проб. Таким образом, было обработано 96 проб в четырех масштабах: ландшафт, тип растительности, тип микробиотопа, проба (табл. 1). Отбор почвенных образцов был произведен в конце августа 2015 г. в дождливую погоду при температуре воздуха 4–6 °С.

Экстракция микроартропод была проведена в лаборатории Института биологии сразу же после прибытия с помощью воронок Тулльгрена до полного иссушения субстрата. Для идентификации коллембол были использованы определители (Fjellberg, 1998, 2007; Potapov, 2001).

Варьирование видового разнообразия коллембол оценивали с использованием показателей видового богатства (количество видов в образце, индекс Шеннона) и видовой структуры. В данной работе термины «видовое богатство» и «видовое разнообразие» (или просто разнообразие) используются как синонимы, несмотря на известное различие между ними (Vasenkova, Kuznetsova, 2022). Полноту выявления видового богатства оценивали с помощью кумулятивной кривой, которая показывает рост числа видов в зависимости от числа взятых проб. Матрицы числа видов по отдельным пробам анализировали с помощью индекса Chao2. Общее видовое богатство исследуемой территории (γ) было разделено на инвентаризационное – в пределах местообитания (α -разнообразие) и дифференцирующее – между местообитаниями (β -разнообразие) отдельно для каждого иерархического уровня (см. табл. 1) с использованием аддитивного подхода (Crist et al., 2003). Для каждого уровня α -разнообразие оценивали как среднее арифметическое количества видов (\pm ошибка среднего арифметического), обнаруженных в отдельных пробах (α_{sp}), микробиотопах (α_{bt}) или типе растительности (α_{vt}). β -разнообразие также делили на три уровня: гетерогенность внутри проб ($\beta_{sp} = \alpha_{bt} - \alpha_{sp}$), микробиотопов ($\beta_{bt} = \alpha_{vt} - \alpha_{bt}$) и типов растительности ($\beta_{vt} = \gamma - \alpha_{vt}$). Рассчитанные значения альфа- и бета-раз-

нообразия проверялись на значимость отличий от аналогичных показателей для нуль-модели, предполагающей случайное распределение видов в пробах. Использовалась функция 'adipart' из пакета 'vegan' (Oksanen et al., 2012) с 999 повторениями и методом построения нуль-модели «r2dtable». Оценку различий между выборками проводили при помощи непараметрического критерия Манна – Уитни с пороговым уровнем значимости $p < 0.05$. Ординация сообществ

коллембол исследуемых микробиотопов и типов растительности была проведена методом анализа главных компонент (PCA) на основе относительного обилия видов. Всего материал включает 23792 экземпляра из 96 проб. Все расчеты производили при помощи программ RStudio версия 4.2.2 (R Core Team, 2022) и PAST 4.0 (Hammer et al., 2001). Графики в среде R делали с использованием пакета 'ggplot2' (Wickham 2016).

Таблица 1. Иерархия местообитаний, изученных в Большеземельской тундре

Уровень	Единицы измерения	Пространственный масштаб, м	Тип разнообразия
Ландшафт ($n = 1$)	Тундра	105	Общее богатство (γ)
Тип растительности ($n = 2$)	Кустарниковая кустарничковая	103	Между типами растительности (β_{vt}) Внутри типов растительности (α_{vt})
Микробиотоп ($n = 3$)	Мхи Лишайники Смешанные образцы	101	Между типами микробиотопов (β_{bt}) Внутри типов микробиотопов (α_{bt})
Проба ($n = 96$)	Пробы	10-1	Между пробами (β_{sp}) Внутри проб (α_{sp})

Результаты

Общая характеристика. В исследованных тундрах обнаружено 65 видов ногохвосток, большинство из которых широко распространены (приложение). Общая кривая накопления видов (рис. 1), полученная на основе всей выборки, показала, что видовой состав выявлен достаточно полно (93 % по оценке индекса Chao2). Наиболее многочисленными видами оказались *Folsomia quadrioculata* (Tullberg, 1871), *Tetracanthella wahlgreni* Axelson, 1907 и *Protaphorura subarctica* (Martynova, 1976), на долю которых приходится около 44 % всего населения. Эти таксоны также характеризовались высокой частотой встречаемости (> 68 % всей выборки). 14 видов были редкими и отмечены в одной-двух пробах. Количество таксонов в выборке варьировало от 2 до 23 при среднем значении 12.7 ± 0.3 , а суммарная численность – от 0.5 до 90.0 тыс. экз./м² при среднем значении 23.8 ± 1.9 ($n = 96$).

Видовое разнообразие коллембол (иерархический подход). Анализ аддитивного распределения видового богатства свидетельствует о том, что общее (γ) разнообразие складывается на 80.5 % из β -разнообразия, причем 26.2 % обусловлены различиями на уровне типа растительности (β_{vt}), на долю

микробиотопических различий в пределах одного типа растительности (β_{bt}) и различий между пробами в пределах одного типа биотопа (β_{sp}) приходится около 25 и 30 % соответственно. Бета-разнообразие на всех уровнях иерархии (за исключением уровня проб) было значимо ($p < 0.001$) выше (рис. 2), чем это могло бы быть в случае случайного распределения видов. Альфа-разнообразие на уровне проб (α_{sp}) оказалось ниже ожидаемого случайного ($p < 0.001$, см. рис. 2) и составило 19.5 % от общего видового богатства, наблюдаемого в ландшафтном масштабе (около 13 видов от общего гамма-разнообразия 65 видов).

На уровне типа растительности максимальное число видов зарегистрировано в кустарничковых (54), а наименьшее (42) – в кустарниковых тундрах. Вклад α -компоненты в общее γ -разнообразие варьировал в пределах 24–29 % и был значимо ($p < 0.001$) ниже, чем при случайном распределении. При этом вклад β -компоненты ($\beta_{sp} + \beta_{bt}$) составил 38–44 %. На уровне типа микробиотопа общее число видов коллембол не различалось и составило 47–51 вид. Отдельный анализ распределения для каждого микробиотопа показал, что α -разнообразие варьировало от 23 до 34 %, при этом его минимальное значение отмечено в микробиотопе с пре-

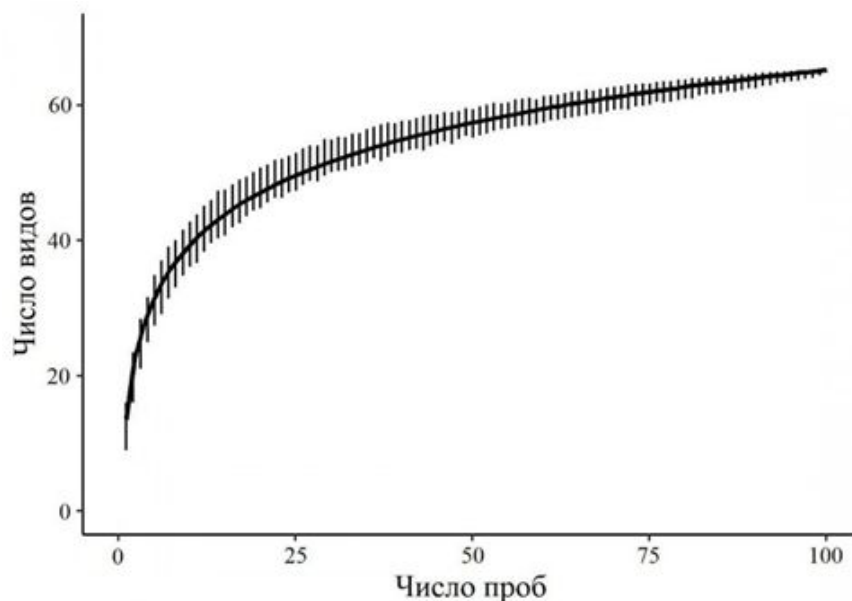


Рис. 1. Кривая накопления видов коллембол в зависимости от числа проб, отобранных в тундровых экосистемах. Сплошная линия – модельная кривая вида $y = a + b * \ln(x)$, где x – число проб, y – число видов, $a = 13.63$, $b = 11.22$

Fig. 1. The accumulation curve of the number of Collembola species in the sampling series depending on the number of samples collected in tundra ecosystems. Solid line is the model curve of the form $y = a + b * \ln(x)$, where x is the number of samples, y is the number of species, $a = 13.63$, $b = 11.22$

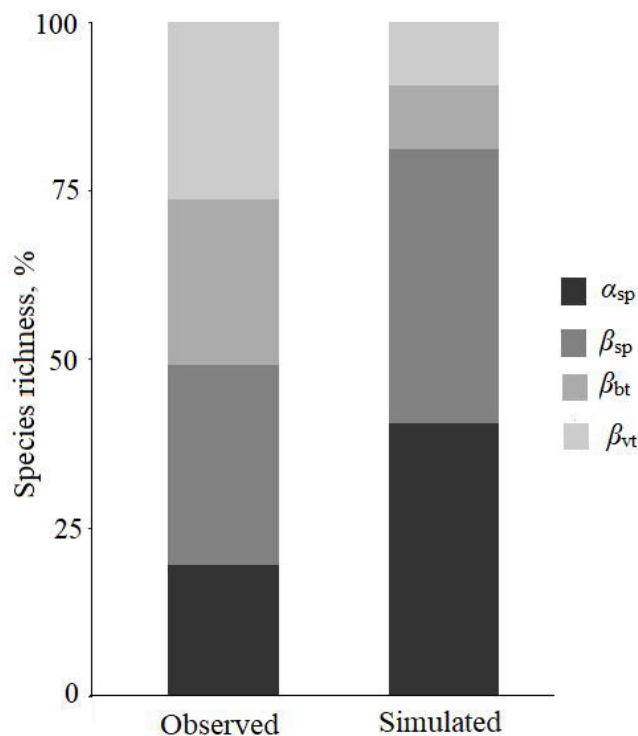


Рис. 2. Аддитивное парционирование разнообразия коллембол по пространственным масштабам в Большеземельской тундре. Вклад α -разнообразия и трех компонент β -разнообразия, где α_{sp} – среднее число видов на уровне проб, β_{sp} – гетерогенность проб в пределах биотопа, β_{bt} – различия биотопов внутри типов растительности, β_{vt} – различия типов растительности в пределах ландшафта, observed – наблюдаемые данные, simulated – данные, ожидаемые при случайном распределении компонентов

Fig. 2. Additive partitioning of Collembola diversity by spatial scales in the Bolshezemelskaya tundra. Contribution of the α -diversity and three β -diversity components: α_{sp} – average species number at the sample level, β_{sp} – heterogeneity of samples within biotope, β_{bt} – differences of biotopes within vegetation types, β_{vt} – differences of vegetation types within landscape, observed – observed data, simulated – data expected with a random distribution of components

обладанием мхов (23 %), а β -компонента изменялась в пределах 38–49 % с максимальным показателем (49 %) в органогенном горизонте под моховыми подушками.

Таким образом, проведенный анализ иерархического разнообразия показал, что на всех уровнях вклад α -компоненты ниже, а β -компоненты выше, чем это было бы при случайном распределении видов, что позволяет рассматривать сообщества коллембол южных тундр как β -доминантные.

Структура населения. Видовое богатство и разнообразие, рассчитанное по индексу Шеннона, внутри различных типов тундр достоверно не изменялось. Однако средняя численность коллембол в кустарничковых тундрах оказалась значимо ниже, чем

в кустарничковых (табл. 2). Кроме того, для ряда видов также отмечено влияние типа растительности. Так, численность *D. neglecta*, *F. quadrioculata* и *T. wahlgreni* достоверно снижалась в кустарничковых, а обилие *D. tschernovi* и *I. minor*, напротив, в кустарничковых тундрах (см. табл. 2). Распределение коллембол в микробиотопах также показало, что видовое богатство и разнообразие не изменялось. Однако значения численности значимо различались (табл. 3). Влияние микростообитания оказалось достоверным только для трех видов. Так, численность *F. quadrioculata*, *T. wahlgreni* снижалась в моховой дернине, а *D. tschernovi*, напротив, увеличивалась (см. табл. 3).

Таблица 2. Характеристика сообществ коллембол в различных типах тундр

Параметры	Тундры	
	кустарниковые	кустарничковые
Общее число видов	42	54
Видовое богатство, S	12.2 ± 0.4a	13.2 ± 0.5a
Видовое разнообразие, H'	1.8 ± 0.04a	1.8 ± 0.05a
Средняя численность, экз./м ²	17562 ± 1780a	30022 ± 3110b
<i>Desoria neglecta</i> (Schäffer, 1900)	94 ± 32a	1118 ± 270b
<i>Desoria tschernovi</i> (Martynova, 1974)	1342 ± 237a	30 ± 19b
<i>Folsomia amplissima</i> Potapov et Babenko, 2000	906 ± 305a	430 ± 132a
<i>Folsomia quadrioculata</i> (Tullberg, 1871)	1968 ± 372a	8664 ± 1770b
<i>Isotomiella minor</i> (Schäffer, 1896)	1590 ± 411a	638 ± 243b
<i>Pachyotoma miserabilis</i> Potapov, 2017	1254 ± 288a	1170 ± 347a
<i>Parisotoma notabilis</i> (Schäffer, 1896)	1006 ± 156a	1076 ± 206a
<i>Protaphorura boedvarssoni</i> Pomorski, 1993	480 ± 121a	370 ± 152a
<i>Protaphorura subarctica</i> (Martynova, 1976)	3170 ± 613a	2788 ± 599a
<i>Tetracanthella wahlgreni</i> Axelson, 1907	2182 ± 608a	4254 ± 688b
<i>Willemia anophthalma</i> Börner, 1901	980 ± 460a	1828 ± 414a

Примечание. Разные буквы указывают на значимые различия между исследованными участками на основе теста Mann – Whitney при $p < 0.05$, одинаковые буквы – различия не выявлены.

Результаты анализа главных компонент, полученные для разных типов растительности, свидетельствуют о том, что первые две оси объясняют 36.5 % общей дисперсии видовой структуры сообществ коллембол, внутри которой выделилось три группы проб (рис. 3а). Первая из них, расположенная в левой части диаграммы ординации, наиболее гомогенная и включала пробы, отобранные исключительно в кустарничковых тундрах. Вторая и третья группы образова-

ны локальными сообществами ногохвосток из кустарничковой тундры. Рис. 3б отражает изменения сообществ коллембол на уровне типа микробиотопа, где четко выделилось две группы проб: куртин лишайников и моховых подушек. Большие вариации в распределении точек для смешанных образцов свидетельствуют о том, что этот тип микробиотопа характеризуется существенной гетерогенностью видового состава и отсутствием индикаторных видов.

Таблица 3. Характеристика сообществ коллембол в различных микроместообитаниях

Параметры	Лишайники	Мхи	Смешанные образцы
Общее число видов	50	51	47
Видовое богатство	12.5 ± 0.6a	12.2 ± 0.5a	13.6 ± 0.8a
Видовое разнообразие, H'	1.8 ± 0.1a	1.8 ± 0.1a	1.7 ± 0.1a
Общая численность, экз./ м ²	25078 ± 3098a	17742 ± 2154b	31521 ± 4510a
<i>Desoria neglecta</i>	528 ± 209a	309 ± 149a	1120 ± 388a
<i>Desoria tschernovi</i>	154 ± 65a	1014 ± 254b	703 ± 248a
<i>Folsomia amplissima</i>	868 ± 369a	595 ± 378a	583 ± 122a
<i>Folsomia quadrioculata</i>	5400 ± 1613a	2628 ± 584b	9221 ± 2672a
<i>Isotomiella minor</i>	989 ± 562a	1128 ± 342a	1214 ± 402a
<i>Pachytoma miserabilis</i>	1289 ± 452a	930 ± 261a	1555 ± 513a
<i>Parisotoma notabilis</i>	925 ± 154a	1167 ± 190a	965 ± 313a
<i>Protaphorura boedvarssoni</i>	146 ± 47a	737 ± 207a	231 ± 87a
<i>Protaphorura subarctica</i>	2664 ± 701a	2067 ± 610a	4634 ± 891a
<i>Tetracanthella wahlgreni</i>	4261 ± 824a	1209 ± 306b	5190 ± 1201a
<i>Willemia anophthalma</i>	857 ± 302a	1402 ± 562a	1934 ± 610a

Примечание. Разные буквы указывают на значимые различия между исследованными участками на основе теста Mann – Whitney при $p < 0.05$, одинаковые буквы – различия не выявлены.

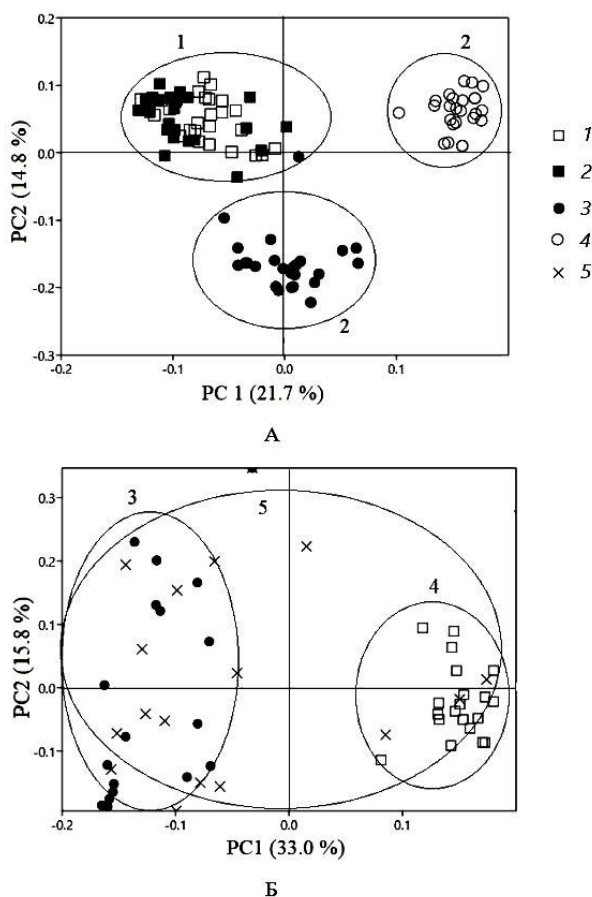


Рис. 3. Диаграмма анализа главных компонент (PCA), отражающая вариации локальных сообществ, формирующихся в разных типах растительности (А) и микробиотопах (Б), где 1 – кустарничковые (1 – участок 1, 2 – участок 2), 2 – кустарничковые тундры (3 – участок 3, 4 – участок 4), 3 – куртины лишайников (3), 4 – моховые подушки (1), 5 – смешанные образцы (5)

Fig. 3. PCA ordination diagrams reflecting variation of local communities formed in different types of vegetation (A) and microbiotopes (B), where 1 – low bush tundra (1 – plot 1, 2 – plot 2), 2 – shrubby tundra (3 – plot 3, 4 – plot 4), 3 – lichen beds (3), 4 – mosses (1), 5 – mixed samples (5)

Обсуждение

Видовое разнообразие (65 видов) коллембол изученного нами ландшафта является достаточно высоким и вполне сопоставимо с богатством локальных фаун восточно-европейских тундр. Предыдущие исследования, проведенные в материковой части востока Большеземельской тундры, свидетельствуют как о низких, так и высоких значениях видового разнообразия: 45–72 вида (Таскаева и др., 2015, 2017; Taskaeva et al., 2019; Taskaeva, 2020). При этом это территории, заведомо отличающиеся разнообразными биогеоценозами. Такие различия могут быть обусловлены рядом причин, в т. ч. и количеством изученных почвенных образцов на одной пробной площади. Средние показатели видового богатства коллембол тундровых экосистем европейской части России варьируют в пределах 11–49 видов в одном местообитании. Полученные нами результаты (27–36 видов) укладываются в вышеуказанные данные.

Результаты аддитивного парционирования указывают на то, что на разных уровнях иерархии вклад α -компоненты меньше, а β -компоненты выше, чем это было бы при случайном распределении видов. Подобные закономерности позволяют рассматривать сообщества коллембол в пределах тундрового ландшафта как бета-доминантные, что в целом соответствует данным, полученным для таежных лесов (Kuznetsova, Saraeva, 2018; Vasenkova, Kuznetsova, 2022). Вклад типа растительности в общее разнообразие оказался выше, чем это могло бы быть в случае случайного распределения видов (см. рис. 2). Несмотря на большое сходство флоры пробных площадей внутри кустарниковых и кустарничковых тундр, сообщества коллембол кустарниковых тундр разделились на два кластера (см. рис. 3а). С одной стороны, это может быть обусловлено доминирующим видом кустарника. Если на первом участке господствует *Betula nana* L., содоминантами являются *Salix lanata* L., *Salix phylicifolia* L., *Salix glauca* L., то на втором участке вклад последних менее выражен. С другой стороны, рассмотренные участки различались мезорельефом, глубиной залегания вечной мерзлоты и влажностью (Taskaeva et al., 2021). Это лишь подтверждает предположение о том, что неоднородность микроклимата, порового пространства почвы и качества растительной подстилки, обусловленные видовым составом растений, являются важными

детерминантами сообщества почвенных микроартропод (Hansen, 2000; Coulson et al., 2003; Mitchell et al., 2017). При этом влажность почвы, являющаяся для коллембол важным фактором, в восточно-европейских тундрах, судя по всему, не оказывает существенного влияния на их пространственное распределение (Taskaeva et al., 2021).

Вместе с тем нашими исследованиями установлено, что на уровне типа микробиотопа разнообразие коллембол может и не быть β -доминантным. Так, для микробиотопа, представленного лишайниками, вклад α - и β -компонент оказался сравнимым и составил 34 и 38 % соответственно. Это свидетельствует о том, что сообщества коллембол лишайниковых куртин в равной степени могут определяться популяционными, ценоотическими и абиотическими факторами. На наш взгляд, это связано с тем, что лишайники сами по себе формируют достаточно однотипную среду вне зависимости от расположения в пространстве, что, соответственно, приводит к пространственной гомогенности сообществ коллембол. Аналогичные результаты были получены для коловраток, обитающих в эпилитных и эпифитных лишайниках (Fontaneto et al., 2011). Моховой покров, напротив, благодаря способности сглаживать колебания температуры (Soudzilovskaya et al., 2013) способствует созданию благоприятного микроклимата для коллембол. Поэтому любые изменения, вызванные, например, засухой или переизбытком осадков, приводят к изменению окружающей среды, которые в свою очередь оказывают влияние на разнообразие мхов и, в конечном итоге, на сообщества ногохвосток. Результаты анализа главных компонент (см. рис. 3б) подтверждают предположение о том, что функциональные группы и виды растений определяют структуру сообществ коллембол (Hansen, 2000; Coulson et al., 2003; Mitchell et al., 2017).

На уровне проб в среднем обнаружена пятая часть (12.7 вида) всего разнообразия коллембол рассмотренных тундровых экосистем. Это может быть обусловлено, с одной стороны, автокорреляцией распределения видов, а с другой, неоднородностью окружающей среды внутри однородных участков (биотопов), что было продемонстрировано предыдущими исследованиями (Tsyganov et al., 2015; Kuznetsova, Saraeva, 2018; Vasenkova, Kuznetsova, 2022). В целом результаты указывают на то, что условия окружающей среды играют важную роль в

формировании разнообразия коллембол в разных пространственных масштабах ниже уровня ландшафта.

Заключение

Результаты использования мультимасштабного подхода для изучения структуры разнообразия коллембол тундрового ландшафта показали, что факторы, связанные с типом растительности, биотопа и неоднородностью распределения видов на уровне проб вносят одинаковый вклад. В то же время проведенное исследование подтверждает важность микробиотопов (особенно лишай-

никовых куртин) в тундрах в поддержании разнообразия коллембол. Оно показало, что вклад α - и β -разнообразия в общее видовое богатство (γ) может быть равнозначным, что служит дополнительным доказательством необходимости отбора проб под разными функциональными группами растений в различных пространственных масштабах. В целом полученные данные свидетельствуют о том, что разнообразие коллембол южных тундр характеризуется как β -доминантное на всех уровнях ландшафтной иерархии, что соответствует данным, полученным ранее для бореальных лесов.

Библиография

- Бызова Ю. Б., Уваров А. В., Губина В. Г. и др. Почвенные беспозвоночные беломорских островов Кандалакшского заповедника. М.: Наука, 1986. 311 с.
- Кузнецова Н. А. Организация сообществ почвообитающих коллембол. М.: ГНО Прометей, 2005. 244 с.
- Покаржевский А. Д., Гонгальский К. Б., Зайцев А. С., Савин Ф. А. Пространственная экология почвенных животных. М.: Товарищество науч. изд. КМК, 2007. 175 с.
- Растительность европейской части СССР / Под ред. В. Д. Александрова, С. А. Грибова, Т. И. Исаченко, Е. М. Лавренко, Ю. Р. Шеляг-Сосонко. Л.: Наука, 1980. 429 с.
- Таскаева А. А., Кудрин А. А., Конакова Т. Н., Колесникова А. А. Разнообразии почвенных беспозвоночных окрестностей Падимейских озер (Большеземельская тундра) // Евразийский энтомологический журнал. 2015. № 14 (5). С. 480–488.
- Таскаева А. А., Колесникова А. А., Конакова Т. Н., Кудрин А. А. Зооэдафон восточно-европейских тундр // Известия Коми научного центра УрО РАН. 2017. № 4 (32). С. 15–24.
- Тихомиров Б. А. Некоторые вопросы структуры растительных сообществ Арктики // Академику В. Н. Сукачеву к 75-летию со дня рождения. М.: Изд-во АН СССР, 1956. С. 537–557.
- Babenko A. B. Springtails (Hexapoda, Collembola) of Tundra Landscapes of the Kola Peninsula // Entomol Review. 2012. Vol. 92, № 5. P. 497–515. DOI: 10.1134/S0013873812050028
- Babenko A. B., Potapov M. B., Taskaeva A. A. The Collembola fauna of the East-European tundra // Russian Entomological Journal. 2017. Vol. 26, № 1. P. 1–30. DOI: 10.15298/rusentj.26.1.01
- Bardgett R. D., Wardle D. A. Above-belowground Linkages. Oxford: Oxford University Press, 2010. 320 p.
- Bokhorst S., Wardle D. A., Nilsson M.-C., Gundale M. J. Impact of understory mosses and dwarf shrubs on soil micro-arthropods in a boreal forest chronosequence // Plant and Soil. 2014. Vol. 379. P. 121–133. DOI: 10.1007/s11104-014-2055-3
- Bokhorst S., Asplund J., Kardol P., Wardle D. A. Lichen physiological traits and growth forms affect communities of associated invertebrates // Ecology. 2015. Vol. 96, № 9. P. 2394–2407. DOI: 10.1890/14-1030.1
- Bolger T., Arroyo J., Kenny J., Caplice M. Hierarchical analysis of mite community structures in Irish forests – a study of the relative contribution of location, forest type and microhabitat // Applied Soil Ecology. 2014. Vol. 83. P. 39–43. DOI: 10.1016/j.apsoil.2013.06.004
- Coulson S. I., Hodkinson I. D., Webb N. R. Microscale distribution patterns in high Arctic soil microarthropod communities: the influence of plant species within the vegetation mosaic // Ecography. 2003. Vol. 26. P. 801–809. DOI: 10.1111/j.0906-7590.2003.03646.x
- Crist T. O., Veech J. A., Gering J. C., Summerville K. S. Partitioning species diversity across landscapes and regions: a hierarchical analysis of α -, β and γ -diversity // The American naturalist. 2003. Vol. 162, № 6. P. 734–743. DOI: 10.1086/378901
- Crist T. O., Veech J. A. Additive partitioning of rarefaction curves and species–area relationships: unifying alpha, beta, and gamma diversity with sample size and habitat area // Ecology letters. 2006. Vol. 9. P. 923–932. DOI: 10.1111/j.1461-0248.2006.00941.x
- Crowther T. W., van den Hoogen J., Wan J. et al. The global soil community and its influence on biogeochemistry // Science. 2019. Vol. 365 (6455). DOI: 10.1126/science.aav0550
- da Silva Lima C. S., Maciel E. B., Clark F. J. K., Pessanha A. L. M. Does environmental heterogeneity explain β diversity of estuarine fish assemblages? Example from a tropical estuary under the influence of a semiarid climate, Brazil // Plos One. 2022. Vol. 17, № 9. P. e0273765. DOI: 10.1371/journal.

- pone.0273765
- Decaens T. Macroecological patterns in soil communities // *Global Ecol. Biogeogr.* 2010. Vol. 19. P. 287–302.
- Eisenhauer N., Sabais A. C. W., Scheu S. Collembola species composition and diversity effects on ecosystem functioning vary with plant functional group identity // *Soil Biol. Biochem.* 2011. Vol. 43. P. 1697–1704. DOI: 10.1016/j.soilbio.2011.04.015
- Ettema C. H., Wardle D. A. Spatial soil ecology // *Trends in Ecology and Evolution.* 2002. Vol. 17. P. 177–183.
- Fjellberg A. The Collembola of Fennoscandia and Denmark // *Fauna Entomologica Scandinavica.* Leiden: Brill, 1998. Vol. 35. 184 p.
- Fjellberg A. The Collembola of Fennoscandia and Denmark. Part II: Entomobryomorpha and Symphypleona / *Fauna Entomologica Scandinavica.* Vol. 42. Leiden: Brill, 2007. 264 p.
- Fontaneto D., Westberg M., Hortal J. Evidence of weakhabitat specialisation in microscopic animals // *PLoS One.* 2011. Vol. 6. P. e23969. DOI: 10.1371/journal.pone.0023969
- Gering J. C., Crist T. O., Veech J. A. Additive partitioning of species diversity across multiple spatial scales: Implications for regional conservation of biodiversity // *Conserv. Biol.* 2003. Vol. 17. P. 488–499. DOI: 10.1046/j.1523-1739.2003.01465.x
- Hammer Ø., Harper D. A., Ryan P. D. PAST: Paleontological statistics software package for education and data analysis // *Palaeontologia electronica.* 2001. Vol. 4 (1). P. 1–9.
- Hansen R. A. Effects of habitat complexity and composition on a diverse litter microarthropod assemblage // *Ecology.* 2000. Vol. 81. P. 1120–1132. DOI: 10.2307/177183
- Hobbie S. E., Schimel J. P., Trumbore S. E., Randerson J. R. Controls over carbon storage and turnover in high latitude soils // *Global. Change Biol.* 2000. Vol. 6. P. 196–210. DOI: 10.1046/j.1365-2486.2000.06021.x
- Kuznetsova N. A., Saraeva A. K. Beta-diversity partitioning approach in soil zoology: A case of Collembola in pine forests // *Geoderma.* 2018. Vol. 332. P. 142–152. DOI: 10.1016/j.geoderma.2017.09.030
- Kuznetsova N. A., Bokova A. I., Saraeva A. K. et al. Structure of the Species Diversity of Soil Springtails (Hexapoda, Collembola) in Pine Forests of the Caucasus and the Russian Plain: a Multi-Scale Approach // *Entmol. Rev.* 2019. Vol. 99. P. 143–157. DOI: 10.1134/S0013873819020027
- Leibold M. A., Holyoak M., Mouquet N. et al. The metacommunity concept: a framework for multi-scale community ecology // *Ecology letters.* 2004. Vol. 7 (7). P. 601–613. DOI: 10.1111/j.1461-0248.2004.00608.x
- Mitchell R. J., Urpeth H. M., Britton A. J., Taylor A. R. Soil microarthropod-plant community relationships in alpine moss-sedge heath // *Applies soil ecology.* 2017. Vol. 111. P. 1–8. DOI: 10.1016/j.apsoil.2016.10.010
- Potapov A. M., Guerra C. A., van den Hoogen J. et al. Globally invariant metabolism but density-diversity mismatch in springtails // *Nature Communications.* 2023. Vol. 14 (1). P. 674. DOI: 10.1038/s41467-023-36216-6
- Potapov M. Synopses on Palaearctic Collembola. Vol. 3. Isotomidae. Görlitz, 2001. 601 p.
- R Core Team. R: A language and environment for statistical computing. R Foundation for Statistical Computing, Vienna, Austria, 2022. URL: <http://www.R-project.org/>
- Ribeiro D. B., Prado P. I., Brown Jr. K. S., Freitas A. V. L. Additive partitioning of butterfly diversity in a fragmented landscape: importance of scale and implications for conservation // *Diversity and Distributions.* 2008. Vol. 14. P. 961–968. DOI: 10.1111/j.1472-4642.2008.00505.x
- Soudzilovskaia N. A., van Bodegom P. M., Cornelissen J. H. Dominant bryophyte control over high-latitude soil temperature fluctuations predicted by heat transfer traits, field moisture regime and laws of thermal insulation // *Functional Ecology.* 2013. Vol. 27. P. 1442–1454. DOI: 10.1111/1365-2435.12127
- Taskaeva A. A. Springtail (Collembola) assemblages in floodlands of the taiga zone of the Republic of Komi // *Entomological review.* 2009. Vol. 89, № 8. P. 965–974. DOI: 10.1134/S0013873809080119
- Taskaeva A. Collembola of terrestrial ecosystems near Pymvashor stream (Subarctic Hydrothermal System) . 2020. Sampling event dataset. URL: <https://www.gbif.org/dataset/d88c33a5-2534-4069-bdd2-a071029ef44c> (дата обращения 25.03.2023). DOI: 10.15468/ty35e8
- Taskaeva A. A., Konakova T. N., Kolesnikova A. A., Kudrin A. A., Panjukov A. N., Lapteva E. M. Spatial Distribution of Invertebrates in the Soils of the Southeastern Part of the Bolshezemelskaya Tundra // *Biology Bulletin.* 2021. Vol. 48, № 1. P. 94–102. DOI: 10.1134/S1062359021010143
- Taskaeva A. A., Mandrik E. A., Konakova T. N., Kudrin A. A. Characteristics of the Microarthropod Communities in Postagrogenic and Tundra Soils of the European Northeast of Russia // *Eurasian soil science.* 2019. Vol. 52, № 6. P. 661–670. DOI: 10.1134/S1064229319060127
- Tsiafouli M. A., Kallimanis A. S., Katana E., Stamou G. P., Sgardelis S. P. Responses of soil microarthropods to experimental short-term manipulations of soil moisture // *Applied Soil Ecology.* 2005. Vol. 29. P. 17–26.
- Tsyganov A. N., Komarov A. A., Mitchell E. A. et al. Additive partitioning of testate amoeba species diversity

across habitat hierarchy within the pristine southern taiga landscape (Pechora-Ilych Biosphere Reserve, Russia) // European Journal of Protistology. 2015. Vol. 51 (1). P. 42–54. DOI: 10.1016/j.ejop.2014.11.003

Vasenkova N. V., Kuznetsova N. A. A multiscale approach to evaluate the structure of diversity of Collembola in boreo-nemoral forests of the Russian Plain // Nature Conservation Research. Заповедная нунка. 2022. Vol. 7 (Suppl. 1). P. 38–51. DOI: 10.24189/ncr.2022.019

Благодарности

Работа выполнена в рамках государственного задания ИБ ФИЦ Коми НЦ УрО РАН (регистрационный номер 122040600025-2).

THE STRUCTURE OF THE SPRINGTAIL DIVERSITY IN THE SOUTHERN TUNDRA AT DIFFERENT SCALES OF STUDY

TASKAEVA
Anastasia Anatolevna

*PhD, Institute of Biology of Komi Science Centre of the Ural Branch of the Russian Academy of Sciences (IB FRC Komi SC UB RAS),
taskaeva@ib.komisc.ru*

KONAKOVA
Tatyana Nicolaevna

*PhD, Institute of Biology of Komi Science Centre of the Ural Branch of the Russian Academy of Sciences (IB FRC Komi SC UB RAS),
konakova@ib.komisc.ru*

NOVAKOVSKY
Alexander Borisovich

*PhD, Institute of Biology of Komi Science Centre of the Ural Branch of the Russian Academy of Sciences (IB FRC Komi SC UB RAS),
novakovsky@ib.komisc.ru*

Keywords:
microarthropods
springtails
alpha
beta
gamma diversity
additive partitioning
Bolshezemelskaya tundra

Summary: In order to better understand the patterns of distribution of microarthropods and their determining factors, we studied the diversity of soil springtails (collembulans) at the levels of the spatial hierarchy of habitats in tundra ecosystems (Bolshezemelskaya tundra). Changes in species diversity (α and β) and the structure of springtail community were analyzed in 96 samples from three microbiotopes (mosses, lichens and mixed samples) of two types of vegetation (shrubby and low bush tundra) using the additive partitioning procedure. α and β diversity were assessed at the level of landscape, tundra type, microbiotope and sample. A total of 65 species were recorded, which is comparable to the richness of the local faunas of the Eastern European tundra. It was shown that factors associated with the type of tundra, microbiotope, and heterogeneity of species distribution at the sample level made a relatively equal contribution to the species diversity of springtails. It was established that the contribution of α - and β -diversity at the level of microbiotopes to the total species richness (γ) can be equivalent, which serves as additional evidence of the need for sampling under different functional groups of plants at different spatial scales. In general, the obtained data indicate that the diversity of collembolans of the southern tundra is characterized as β -dominant at all levels of the landscape hierarchy, which indicates that external factors prevail over internal factors in the formation of collembolan communities.

Received on: 21 April 2023

Published on: 01 October 2023

Reviewer: O.G.Berezina

References

- Babenko A. B. Springtails (Hexapoda, Collembola) of Tundra Landscapes of the Kola Peninsula, Entomol Review. 2012. Vol. 92, No. 5. P. 497–515. DOI: 10.1134/S0013873812050028
- Babenko A. B., Potapov M. B., Taskaeva A. A. The Collembola fauna of the East-European tundra, Russian Entomological Journal. 2017. Vol. 26, No. 1. P. 1–30. DOI: 10.15298/rusentj.26.1.01
- Bardgett R. D., Wardle D. A. Above-belowground Linkages. Oxford: Oxford University Press, 2010. 320 p.
- Bokhorst S., Asplund J., Kardol P., Wardle D. A. Lichen physiological traits and growth forms affect communities of associated invertebrates, Ecology. 2015. Vol. 96, No. 9. P. 2394–2407. DOI: 10.1890/14-1030.1
- Bokhorst S., Wardle D. A., Nilsson M, C., Gundale M. J. Impact of understory mosses and dwarf shrubs on soil micro-arthropods in a boreal forest chronosequence, Plant and Soil. 2014. Vol. 379. P. 121–133. DOI: 10.1007/s11104-014-2055-3
- Bolger T., Arroyo J., Kenny J., Caplice M. Hierarchical analysis of mite community structures in Irish forests – a study of the relative contribution of location, forest type and microhabitat, Applied Soil Ecology. 2014. Vol. 83. P. 39–43. DOI: 10.1016/j.apsoil.2013.06.004
- Byzova Yu. B. Uvarov A. V. Gubina V. G. Soil invertebrates of the White sea islands of Kandalaksha Reserve. M.: Nauka, 1986. 311 p.

- Coulson S. I., Hodkinson I. D., Webb N. R. Microscale distribution patterns in high Arctic soil microarthropod communities: the influence of plant species within the vegetation mosaic, *Ecography*. 2003. Vol. 26. P. 801–809. DOI: 10.1111/j.0906-7590.2003.03646.x
- Crist T. O., Veech J. A. Additive partitioning of rarefaction curves and species–area relationships: unifying alpha, beta, and gamma diversity with sample size and habitat area, *Ecology letters*. 2006. Vol. 9. P. 923–932. DOI: 10.1111/j.1461-0248.2006.00941.x
- Crist T. O., Veech J. A., Gering J. C., Summerville K. S. Partitioning species diversity across landscapes and regions: a hierarchical analysis of α -, β and γ -diversity, *The American naturalist*. 2003. Vol. 162, No. 6. P. 734–743. DOI: 10.1086/378901
- Crowther T. W., van den Hoogen J., Wan J. et al. The global soil community and its influence on biogeochemistry, *Science*. 2019. Vol. 365 (6455). DOI: 10.1126/science.aav0550
- Decaens T. Macroecological patterns in soil communities, *Global Ecol. Biogeogr.* 2010. Vol. 19. P. 287–302.
- Eisenhauer N., Sabais A. C. W., Scheu S. Collembola species composition and diversity effects on ecosystem functioning vary with plant functional group identity, *Soil Biol. Biochem.* 2011. Vol. 43. P. 1697–1704. DOI: 10.1016/j.soilbio.2011.04.015
- Ettema C. H., Wardle D. A. Spatial soil ecology, *Trends in Ecology and Evolution*. 2002. Vol. 17. P. 177–183.
- Fjellberg A. The Collembola of Fennoscandia and Denmark, *Fauna Entomologica Scandinavica*. Leiden: Brill, 1998. Vol. 35. 184 p.
- Fjellberg A. The Collembola of Fennoscandia and Denmark. Part II: Entomobryomorpha and Symphypleona, *Fauna Entomologica Scandinavica*. Vol. 42. Leiden: Brill, 2007. 264 p.
- Fontaneto D., Westberg M., Hortal J. Evidence of weakhabitat specialisation in microscopic animals, *PLoS One*. 2011. Vol. 6. P. e23969. DOI: 10.1371/journal.pone.0023969
- Gering J. C., Crist T. O., Veech J. A. Additive partitioning of species diversity across multiple spatial scales: Implications for regional conservation of biodiversity, *Conserv. Biol.* 2003. Vol. 17. P. 488–499. DOI: 10.1046/j.1523-1739.2003.01465.x
- Hammer \emptyset ., Harper D. A., Ryan P. D. PAST: Paleontological statistics software package for education and data analysis, *Palaeontologia electronica*. 2001. Vol. 4 (1). P. 1–9.
- Hansen R. A. Effects of habitat complexity and composition on a diverse litter microarthropod assemblage, *Ecology*. 2000. Vol. 81. P. 1120–1132. DOI: 10.2307/177183
- Hobbie S. E., Schimel J. P., Trumbore S. E., Randerson J. R. Controls over carbon storage and turnover in high latitude soils, *Global. Change Biol.* 2000. Vol. 6. P. 196–210. DOI: 10.1046/j.1365-2486.2000.06021.x
- Kuznecova N. A. Organization of soil collembolan communities. M.: GNO Prometey, 2005. 244 p.
- Kuznetsova N. A., Bokova A. I., Saraeva A. K. et al. Structure of the Species Diversity of Soil Springtails (Hexapoda, Collembola) in Pine Forests of the Caucasus and the Russian Plain: a Multi-Scale Approach, *Entmol. Rev.* 2019. Vol. 99. P. 143–157. DOI: 10.1134/S0013873819020027
- Kuznetsova N. A., Saraeva A. K. Beta-diversity partitioning approach in soil zoology: A case of Collembola in pine forests, *Geoderma*. 2018. Vol. 332. P. 142–152. DOI: 10.1016/j.geoderma.2017.09.030
- Leibold M. A., Holyoak M., Mouquet N. et al. The metacommunity concept: a framework for multi-scale community ecology, *Ecology letters*. 2004. Vol. 7 (7). P. 601–613. DOI: 10.1111/j.1461-0248.2004.00608.x
- Mitchell R. J., Urpeth H. M., Britton A. J., Taylor A. R. Soil microarthropod-plant community relationships in alpine moss-sedge heath, *Appl. Soil Ecol.* 2017. Vol. 111. P. 1–8. DOI: 10.1016/j.apsoil.2016.10.010
- Pokarzhevskiy A. D. Gongal'skiy K. B. Zaycev A. S. Savin F. A. Spatial ecology of soil animals. M.: Tovarischestvo nauch. izd. KMK, 2007. 175 p.
- Potapov A. M., Guerra C. A., van den Hoogen J. et al. Globally invariant metabolism but density-diversity mismatch in springtails, *Nature Communications*. 2023. Vol. 14 (1). P. 674. DOI: 10.1038/s41467-023-36216-6
- Potapov M. Synopses on Palaearctic Collembola. Vol. 3. Isotomidae. Görlitz, 2001. 601 p.
- R Core Team. R: A language and environment for statistical computing. R Foundation for Statistical Computing, Vienna, Austria, 2022. URL: <http://www.R-project.org/>
- Ribeiro D. B., Prado P. I., Brown Jr. K. S., Freitas A. V. L. Additive partitioning of butterfly diversity in a fragmented landscape: importance of scale and implications for conservation, *Diversity and Distributions*. 2008. Vol. 14. P. 961–968. DOI: 10.1111/j.1472-4642.2008.00505.x
- Soudzilovskaia N. A., van Bodegom P. M., Cornelissen J. H. Dominant bryophyte control over high-latitude soil temperature fluctuations predicted by heat transfer traits, field moisture regime and laws of thermal insulation, *Functional Ecology*. 2013. Vol. 27. P. 1442–1454. DOI: 10.1111/1365-2435.12127
- Taskaeva A. A. Kolesnikova A. A. Konakova T. N. Kudrin A. A. Zoedaphon of the Eastern European tundra, *Izvestiya Komi nauchnogo centra UrO RAN*. 2017. No. 4 (32). P. 15–24.
- Taskaeva A. A. Kudrin A. A. Konakova T. N. Kolesnikova A. A. Diversity of soil invertebrates in ecosystems near

- Padimeyskie lakes in the Bolshezemelskaya tundra region of Russia, *Evraziatskiy entomologicheskiy zhurnal*. 2015. No. 14 (5). P. 480–488.
- Taskaeva A. A. Springtail (Collembola) assemblages in floodlands of the taiga zone of the Republic of Komi, *Entomological review*. 2009. Vol. 89, No. 8. P. 965–974. DOI: 10.1134/S0013873809080119
- Taskaeva A. A., Konakova T. N., Kolesnikova A. A., Kudrin A. A., Panjukov A. N., Lapteva E. M. Spatial Distribution of Invertebrates in the Soils of the Southeastern Part of the Bolshezemelskaya Tundra, *Biology Bulletin*. 2021. Vol. 48, No. 1. P. 94–102. DOI: 10.1134/S1062359021010143
- Taskaeva A. A., Mandrik E. A., Konakova T. N., Kudrin A. A. Characteristics of the Microarthropod Communities in Postagrogenic and Tundra Soils of the European Northeast of Russia, *Eurasian soil science*. 2019. Vol. 52, No. 6. P. 661–670. DOI: 10.1134/S1064229319060127
- Taskaeva A. Online. 2020. Sampling event dataset. URL: <https://www.gbif.org/dataset/d88c33a5-2534-4069-bdd2-a071029ef44c> (data obrascheniya 25.03.2023). DOI: 10.15468/ty35e8
- Tihomirov B. A. Some questions of the structure of plant communities in the Arctic, *Akademiku V. N. Sukachevu k 75-letiyu so dnya rozhdeniya*. M.: Izd-vo AN SSSR, 1956. P. 537–557.
- Tsiafouli M. A., Kallimanis A. S., Katana E., Stamou G. P., Sgardelis S. P. Responses of soil microarthropods to experimental short-term manipulations of soil moisture, *Applied Soil Ecology*. 2005. Vol. 29. P. 17–26.
- Tsyganov A. N., Komarov A. A., Mitchell E. A. et al. Additive partitioning of testate amoeba species diversity across habitat hierarchy within the pristine southern taiga landscape (Pechora-Ilych Biosphere Reserve, Russia), *European Journal of Protistology*. 2015. Vol. 51 (1). P. 42–54. DOI: 10.1016/j.ejop.2014.11.003
- Vasenkova N. V., Kuznetsova N. A. A multiscale approach to evaluate the structure of diversity of Collembola in boreo-nemoral forests of the Russian Plain, *Nature Conservation Researche. Zapovednaya nuka*. 2022. Vol. 7 (Suppl. 1). P. 38–51. DOI: 10.24189/ncr.2022.019
- Vegetation of the European part of the USSR, Pod red. V. D. Aleksandrova, P. A. Gribova, T. I. Isachenko, E. M. Lavrenko, Yu. R. Shelyag-Sosonko. L.: Nauka, 1980. 429 p.
- da Silva Lima C. S., Maciel E. B., Clark F. J. K., Pessanha A. L. M. Does environmental heterogeneity explain β diversity of estuarine fish assemblages? Example from a tropical estuary under the influence of a semiarid climate, Brazil, *Plos One*. 2022. Vol. 17, No. 9. P. e0273765. DOI: 10.1371/journal.pone.0273765